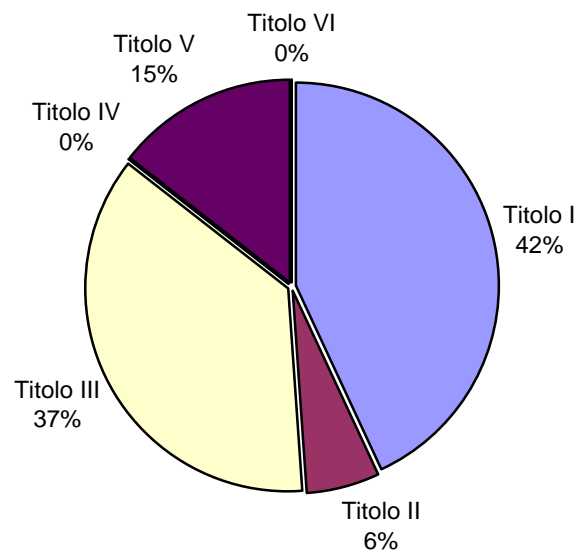


Conto del Bilancio 2012

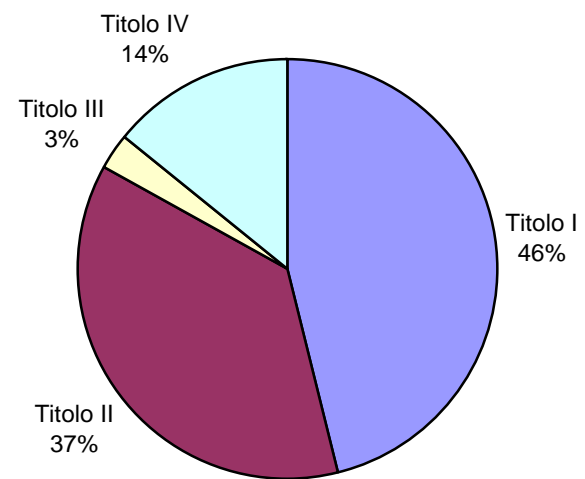
C.M.Due Laghi-Cusio Mottarone-Val Strona

ENTRATE		Accertato	SPESA		Impegnato
Titolo I	- Entrate Tributarie	1.096.587,83	Titolo I	- Spese correnti.....	1.198.511,06
Titolo II	- Entrate derivanti da contributi e trasferimenti correnti dello Stato, della Regione e di altri enti pubblici, anche in rapporto all'esercizio di funzioni della Regione.....	143.858,15	Titolo II	- Spese in conto capitale.....	956.826,53
Titolo III	- Entrate Extratributarie	929.670,00		Totale spese finali.....	2.155.337,59
Titolo IV	- Entrate derivanti da alienazioni, da trasferimenti di capitale e da riscossione di crediti.....	0,00	Titolo III	- Spese per il rimborso di prestiti.....	72.017,36
	Totale Entrate Finali.....	2.170.115,98			
Titolo V	- Entrate derivanti da accensione di prestiti.....	368.797,57			
	TOTALE	2.538.913,55		TOTALE	2.227.354,95
Titolo VI	- Entrate da servizi per conto di terzi.....	0,00	Titolo IV	- Spese per servizi per conto di terzi.....	368.797,57
	Totale	2.538.913,55		Totale.....	2.596.152,52
Avanzo di amministrazione.....		0,00	Disavanzo di amministrazione.....		0,00
	TOTALE COMPLESSIVO ENTRATE	2.538.913,55		TOTALE COMPLESSIVO SPESE	2.596.152,52

riparto ENTRATE per titoli



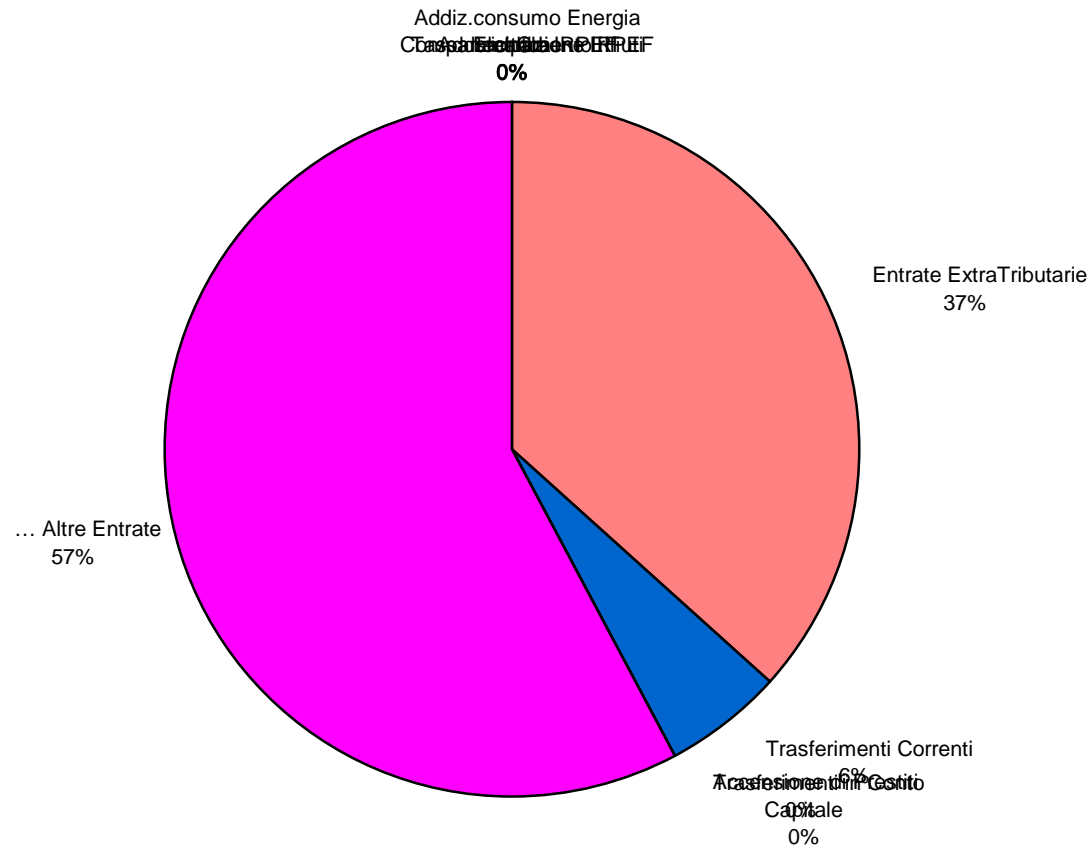
riparto SPESE per titoli



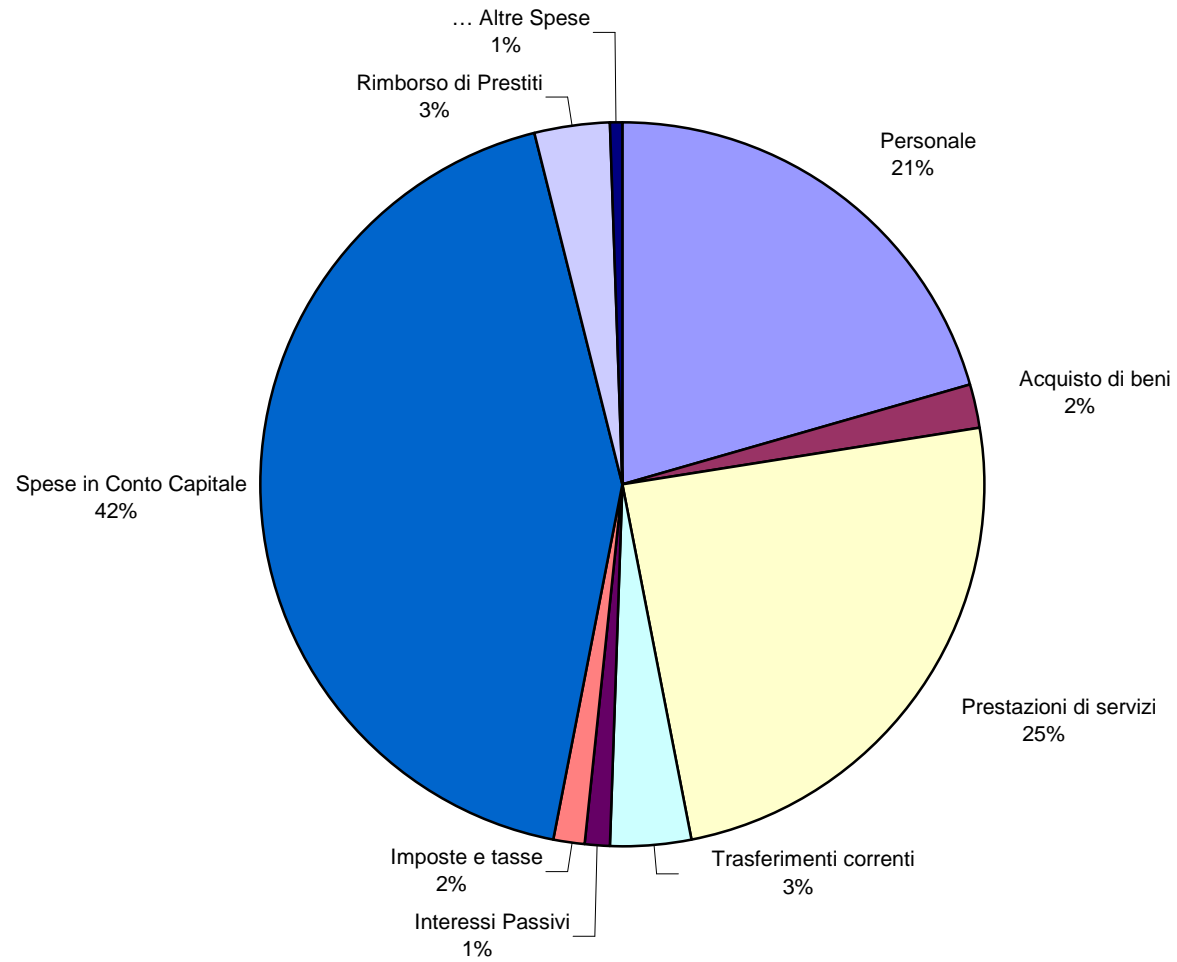
Analisi Economica del Conto

entrate		spese	
I.C.I.	0,00	Personale	459.946,66
Addizionale IRPEF	0,00	Acquisto di beni	39.977,84
Compartecipazione IRPEF	0,00	Prestazioni di servizi	546.950,43
Addiz.consumo Energia Elettrica	0,00	Trasferimenti correnti	76.535,39
Tassa smaltimento rifiuti	0,00	Interessi Passivi	26.333,70
Entrate ExtraTributarie	929.670,00	Imposte e tasse	34.897,84
Trasferimenti Correnti	143.858,15	Spese in Conto Capitale	956.826,53
Trasferimenti in Conto Capitale	0,00	Rimborso di Prestiti	72.017,36
Accensione di Prestiti	1.709,52	... Altre Spese	13.869,20
... Altre Entrate	1.463.675,88		
TOTALE ENTRATE (escluse part.di giro)	2.538.913,55	TOTALE SPESE (escluse part.di giro)	2.227.354,95

Analisi Economica Entrate



Analisi Economica Spese



CONTO CONSUNTIVO

QUADRO GENERALE RIASSUNTIVO DELL'ENTRATA											
ENTRATE	COMPETENZA							RESIDUI			
	PREVISIONI INIZIALI	PREVISIONI DEFINITIVE	% di DEF.	ACCERTAMENTI	RISCOSSIONI	% di REAL	RESIDUI DALLA COMPETENZA	CONSERVATI	RISCOSSI	% di REAL	RIMASTI
1	2	3	4	5	6	7	8	9	10	11	12
Titolo I - Entrate derivanti da contributi e trasferimenti correnti di Stato, Regione ed altri Enti Pubblici anche in rapporto all'esercizio di funzioni delegate dalla regione	1.121.387,83	1.126.603,42	0	1.096.587,83	230.939,74	21	865.648,09	723.775,72	620.237,17	86	103.538,55
Titolo II - Entrate Extratributarie.....	143.950,00	153.592,72	7	143.858,15	99.822,14	69	44.036,01	38.865,64	25.865,64	67	13.000,00
Titolo III - Entrate derivanti da alienazioni, trasferimenti di capitale e riscossioni di crediti	1.306.500,00	1.304.538,00	0	929.670,00	194.386,50	21	735.283,50	2.351.780,73	791.156,26	34	1.560.624,47
TOTALE ENTRATE FINALI ...	2.571.837,83	2.584.734,14	1	2.170.115,98	525.148,38	24	1.644.967,60	3.114.422,09	1.437.259,07	46	1.677.163,02
Titolo IV - Entrate derivanti da accensioni di prestiti	0,00	0,00	0	0,00	0,00	0	0,00	0,00	0,00	0	0,00
Titolo V - Entrate da servizi per conto di terzi	566.500,00	566.500,00	0	368.797,57	354.519,57	96	14.278,00	228.399,47	192.399,47	84	36.000,00
TOTALE	3.138.337,83	3.151.234,14	0	2.538.913,55	879.667,95	35	1.659.245,60	3.342.821,56	1.629.658,54	49	1.713.163,02
Avanzo di Amministrazione	46.900,00	78.907,58									
Fondo di cassa al 1° gennaio								1.378.456,93	1.378.456,93		
TOTALE COMPLESSIVO DELLE ENTRATE	3.185.237,83	3.230.141,72	1	2.538.913,55	879.667,95	35	1.659.245,60	4.721.278,49	3.008.115,47	64	1.713.163,02

CONTO CONSUNTIVO**QUADRO GENERALE RIASSUNTIVO DELLE SPESE**

SPESE	COMPETENZA							RESIDUI				
	PREVISIONI INIZIALI	PREVISIONI DEFINITIVE	% di DEF	IMPEGNI		PAGAMENTI	% di REAL	RESIDUI DALLA COMPETENZA	CONSERVATI	PAGATI	% di REAL	RIMASTI
				TOTALE	DI CUI SPESE CORRELATE ALLE ENTRATE							
1	2	3	4	5	6	7	8	9	10	11	12	13
Titolo I - spese correnti	1.240.220,47	1.258.526,35	1	1.198.511,06		1.034.580,64	86	163.930,42	143.794,91	112.964,30	79	30.830,61
Titolo II - Spese in conto capitale	1.306.500,00	1.333.098,01	2	956.826,53		13.538,00	1	943.288,53	4.228.116,83	1.756.365,82	42	2.471.751,01
TOTALE SPESE FINALI	2.546.720,47	2.591.624,36	2	2.155.337,59		1.048.118,64	49	1.107.218,95	4.371.911,74	1.869.330,12	43	2.502.581,62
Titolo III - Spese per il rimborso di prestiti	72.017,36	72.017,36	0	72.017,36		72.017,36	100	0,00	0,00	0,00	0	0,00
Titolo IV - spese per servizi per conto di terzi.....	566.500,00	566.500,00	0	368.797,57		364.918,09	99	3.879,48	101.007,35	9.342,77	9	91.664,58
TOTALE	3.185.237,83	3.230.141,72	1	2.596.152,52		1.485.054,09	57	1.111.098,43	4.472.919,09	1.878.672,89	42	2.594.246,20
Disavanzo di amministrazione	0,00	0,00										
TOTALE COMPLESSIVO DELLA SPESA	3.185.237,83	3.230.141,72	1	2.596.152,52		1.485.054,09	57	1.111.098,43	4.472.919,09	1.878.672,89	42	2.594.246,20

CONTO CONSUNTIVO

QUADRO GENERALE RIASSUNTIVO DEI RISULTATI DIFFERENZIALI											
RISULTATI DIFFERENZIALI	COMPETENZA						RESIDUI				
	PREVISIONI INIZIALI	PREVISIONI DEFINITIVE	% di DEF.	ACCERTAMENTI O IMPEGNI	RISCOSSIONI O PAGAMENTI	% di REAL.	RESIDUI ATTIVI E PASSIVI	CONSERVATI	RISCOSSI O PAGATI	% di REAL.	RIMASTI
1	2	3	4	5	6	7	8	9	10	11	12
A) Equilibrio economico finanziario											
Entrate titolo I - II (+)	1.265.337,83	1.280.196,14	1	1.240.445,98	330.761,88	97	770.694,36	762.641,36	646.102,81	84	116.538,55
Avanzo di amministrazione destinato a spese correnti (+)		50.347,57	100	50.347,57		100		0,00		0	
Mutui per debiti fuori bilancio .. (+)			0			0		0,00		0	0,00
Spese correnti (-)	1.240.220,47	1.258.526,35	1	1.198.511,06	1.034.580,64	95	167.091,09	143.794,91	112.964,30	68	30.830,61
Differenza	25.117,36	72.017,36	187	92.282,49	-703.818,76	128	603.603,27	618.846,45	533.138,51	86	85.707,94
Quote di capitale dei mutui in estinzione (-)	72.017,36	72.017,36	0	72.017,36	72.017,36	100		0,00		0	
Differenza	-46.900,00	0,00	-100	20.265,13	-775.836,12	#####	603.603,27	618.846,45	533.138,51	86	85.707,94
B) Equilibrio finale											
Entrate finali (tit. I - II - III) ... (+)	2.571.837,83	2.584.734,14	1	2.170.115,98	525.148,38	84	3.292.056,80	3.114.422,09	1.437.259,07	44	1.677.163,02
Spese finali (tit. I - II) (-)	2.546.720,47	2.591.624,36	2	2.155.337,59	1.048.118,64	83	4.717.828,43	4.371.911,74	1.869.330,12	40	2.502.581,62
Saldo netto da											
Impiegare	25.117,36	0,00	-100	14.778,39	0,00	0	0,00	0,00	0,00	0	0,00
Finanziare	0,00	6.890,22	100	0,00	522.970,26	0	1.425.771,63	1.257.489,65	432.071,05	30	825.418,60

C.M.Due Laghi-Cusio Mottarone-Val Strona

2012 RIEPILOGO GENERALE DI CLASSIFICAZIONE DELLE SPESE : IMPEGNI PER SPESE CORRENTI												
INTERVENTI CORRENTI =====	Personale	Acq. di beni di consumo e/o materie prime	Prestazioni di servizi	Utilizzo di beni di terzi	Trasferimenti	Interessi pass., oneri finanz. diversi	Imposte e tasse	Oneri straord. della gest. corrente	Ammortam. di esercizio	Fondo svalutazione crediti	Fondo di riserva	Totale
FUNZIONI E SERVIZI												
- Servizi diversi per la tutela ambientale e la gestione del territorio	0,00	0,00	150.428,96	0,00	0,00	0,00	0,00	0,00	0,00	0,00	0,00	150.428,96
TOTALE:	0,00	11.720,74	211.377,06	13.869,20	0,00	0,00	0,00	0,00	0,00	0,00	0,00	236.967,00
FUNZ. NEL SETTORE SOCIALE												
- Servizi socio-assistenziali e sanitari	0,00	0,00	0,00	0,00	34.000,00	0,00	0,00	0,00	0,00	0,00	0,00	34.000,00
- Altri servizi sociali	0,00	0,00	0,00	0,00	0,00	0,00	0,00	0,00	0,00	0,00	0,00	0,00
TOTALE:	0,00	0,00	0,00	0,00	34.000,00	0,00	0,00	0,00	0,00	0,00	0,00	34.000,00
FUNZIONI NEL CAMPO DELLO SVILUPPO ECONOMICO												
- Agricoltura	120.244,42	0,00	488,40	0,00	0,00	0,00	0,00	0,00	0,00	0,00	0,00	120.732,82
- Industria, commercio e artigianato	0,00	0,00	0,00	0,00	0,00	0,00	0,00	0,00	0,00	0,00	0,00	0,00
- Servizi produttivi	0,00	0,00	0,00	0,00	0,00	0,00	0,00	0,00	0,00	0,00	0,00	0,00
- Serv. diversi per lo sviluppo economico	0,00	0,00	9.706,33	0,00	0,00	26.333,70	0,00	0,00	0,00	0,00	0,00	36.040,03
TOTALE:	120.244,42	0,00	10.194,73	0,00	0,00	26.333,70	0,00	0,00	0,00	0,00	0,00	156.772,85
TOTALE GENERALE:	459.946,66	39.977,84	546.950,43	13.869,20	76.535,39	26.333,70	34.897,84	0,00	0,00	0,00	0,00	1.198.511,06

C.M.Due Laghi-Cusio Mottarone-Val Strona

Conto al Bilancio		RIEPILOGO GENERALE DI CLASSIFICAZIONE DELLE SPESE : IMPEGNI PER SPESE IN CONTO CAPITALE									
2012											
INTERVENTI PER INVESTIMENTI =====	Acquisti di beni immobili	Espropri e servitù onerose	Acquisizioni di beni specifici x realizzazioni in economia	Utilizzo di beni di terzi x realizzazioni in economia	Acquisto di beni mobili, macch. e attrezza. tecniche-scientifiche	Incarichi professionisti esterni	Trasferimenti di capitale	Partecipazioni azionarie	Conferimenti di capitale	Concessione di crediti e anticipazioni	Totale
FUNZIONI E SERVIZI											
FUNZIONI GENERALI DI AMMINISTRAZIONE, DI GESTIONE E DI CONTROLLO											
- Organi istituzionali	0,00	0,00	0,00	0,00	0,00	0,00	0,00	0,00	0,00	0,00	0,00
- Segreteria generale, personale e organizzazione	0,00	0,00	0,00	0,00	0,00	0,00	0,00	0,00	0,00	0,00	0,00
- Gestione Economica, Finanziaria, Programmazione Provveditorato e Controllo di Gestione	0,00	0,00	0,00	0,00	0,00	0,00	0,00	0,00	0,00	0,00	0,00
- Ufficio Tecnico	0,00	0,00	0,00	0,00	0,00	0,00	0,00	0,00	0,00	0,00	0,00
- Altri servizi generali	0,00	0,00	0,00	0,00	0,00	0,00	0,00	0,00	0,00	0,00	0,00
TOTALE	0,00	0,00	0,00	0,00	0,00	0,00	0,00	0,00	0,00	0,00	0,00
FUNZIONI DI ISTRUZIONE PUBBLICA E RELATIVE ALLA CULTURA ED AI BENI CULTURALI											
- Trasporto, refezione ed assistenza scolastica	0,00	0,00	0,00	0,00	0,00	0,00	0,00	0,00	0,00	0,00	0,00
- Formazione professionale	0,00	0,00	0,00	0,00	0,00	0,00	0,00	0,00	0,00	0,00	0,00
- Valorizzazione beni di interesse storico e artistico	0,00	0,00	0,00	0,00	0,00	0,00	0,00	0,00	0,00	0,00	0,00
- Altri serv. per istruzione,cultura,biblioteche, musei	0,00	0,00	0,00	0,00	0,00	0,00	30.000,00	0,00	0,00	0,00	30.000,00
TOTALE:	0,00	0,00	0,00	0,00	0,00	0,00	30.000,00	0,00	0,00	0,00	30.000,00

C.M.Due Laghi-Cusio Mottarone-Val Strona

Conto al Bilancio		2012 RIEPILOGO GENERALE DI CLASSIFICAZIONE DELLE SPESE : IMPEGNI PER SPESE IN CONTO CAPITALE									
INTERVENTI PER INVESTIMENTI =====	Acquisti di beni immobili	Espropri e servitù onerose	Acquisizioni di beni specifici x realizzazioni in economia	Utilizzo di beni di terzi x realizzazioni in economia	Acquisto di beni mobili, macch. e attrezz. tecniche-scientifiche	Incarichi professionisti esterni	Trasferimenti di capitale	Partecipazioni azionarie	Conferimenti di capitale	Concessione di crediti e anticipazioni	Totale
FUNZIONI E SERVIZI											
- Servizi diversi per la tutela ambientale e la gestione del territorio	0,00	0,00	0,00	0,00	0,00	0,00	878.132,00	0,00	0,00	0,00	878.132,00
TOTALE:	0,00	0,00	0,00	0,00	0,00	0,00	878.132,00	0,00	0,00	0,00	878.132,00
FUNZIONI NEL SETTORE SOCIALE											
- Servizi socio-assistenziali e sanitari	0,00	0,00	0,00	0,00	0,00	0,00	0,00	0,00	0,00	0,00	0,00
- Altri servizi sociali	0,00	0,00	0,00	0,00	0,00	0,00	8.038,00	0,00	0,00	0,00	8.038,00
TOTALE:	0,00	0,00	0,00	0,00	0,00	0,00	8.038,00	0,00	0,00	0,00	8.038,00
FUNZIONI NEL CAMPO DELLO SVILUPPO ECONOMICO											
- Agricoltura	0,00	0,00	0,00	0,00	0,00	0,00	3.500,00	0,00	0,00	0,00	3.500,00
- Industria, commercio e artigianato	0,00	0,00	0,00	0,00	0,00	0,00	0,00	0,00	0,00	0,00	0,00
- Servizi produttivi	0,00	0,00	0,00	0,00	0,00	0,00	0,00	0,00	0,00	0,00	0,00
- Servizi diversi per lo sviluppo economico	0,00	0,00	0,00	0,00	0,00	0,00	37.156,53	0,00	0,00	0,00	37.156,53
TOTALE:	0,00	0,00	0,00	0,00	0,00	0,00	40.656,53	0,00	0,00	0,00	40.656,53
TOTALE GENERALE:	0,00	0,00	0,00	0,00	0,00	0,00	956.826,53	0,00	0,00	0,00	956.826,53

C.M.Due Laghi-Cusio Mottarone-Val Strona

Conto al Bilancio 2012		RIEPILOGO GENERALE DI CLASSIFICAZIONE DELLE SPESE : IMPEGNI PER SPESE PER RIMBORSO DI PRESTITI				
INTERVENTI PER INVESTIMENTI =====	Rimborso x anticipazioni di cassa	Rimborso di finanziamenti a breve termine	Rimborso di quota capitale di mutui e prestiti	Rimborso di prestiti obbligazionari	Rimborso di quota capitale di debiti pluriennali	Totale
FUNZIONI E SERVIZI						
FUNZIONI GENERALI DI AMMINISTRAZIONE, DI GESTIONE E DI CONTROLLO						
- Gestione Economica, Finanziaria, Programmazione e Controllo di Gestione	0,00	0,00	72.017,36	0,00	0,00	72.017,36
TOTALE:	0,00	0,00	72.017,36	0,00	0,00	72.017,36
TOTALE GENERALE:	0,00	0,00	72.017,36	0,00	0,00	72.017,36

CONTO CONSUNTIVO

QUADRO RIASSUNTIVO DELLA GESTIONE FINANZIARIA			
	GESTIONE		
	RESIDUI	COMPETENZA	TOTALE
Fondo di cassa al 1° gennaio			1.378.456,93
RISCOSSIONI	1.629.658,54	879.667,95	2.509.326,49
PAGAMENTI	1.878.672,89	1.485.054,09	3.363.726,98
FONDO DI CASSA AL 31 DICEMBRE			524.056,44
PAGAMENTI per azioni esecutive non regolarizzate al 31 dicembre			0,00
DIFFERENZA			524.056,44
RESIDUI ATTIVI	1.713.163,02	1.659.245,60	3.372.408,62
RESIDUI PASSIVI	2.594.246,20	1.111.098,43	3.705.344,63
DIFFERENZA			-332.936,01
AVANZO (+)			191.120,43
	- FONDI VINCOLATI		0,00
	- FONDI PER FINANZIAMENTO		
Risultato di amministrazione	SPESE IN CONTO CAPITALE		0,00
	- FONDI DI AMMORTAMENTO		0,00
	- FONDI NON VINCOLATI		191.120,43

Dalla Sede Comunitaria Li

IL SEGRETARIO

Delsignore Dott. Marco Luigi

IL RESPONSABILE DEL SERVIZIO FINANZIARIO

Delsignore Dott. Marco Luigi

IL LEGALE RAPPRESENTANTE

Marchesa Grandi Paolo

BILANCIO CONSUNTIVO PER L'ANNO 2012

GESTIONE DELLA ENTRATA

Codice	Voce	DESCRIZIONE	RS CP T	Res. Conservati e Stanziam. def. di bilancio	Conto Tesoreria	Deter. dei residui	Accertamenti	Maggiori o minori Entrate
				Residui	Riscossioni	Res. da riportare		
					Competenza	Competenza	Da residui	
				Totale	Totale	Residui al 31/12	Accert. al 31/12	
		Avanzo di Amministrazione Fondo iniziale di cassa		78.907,58 1.378.456,93	1.378.456,93		1.378.456,93	-78.907,58
		TITOLO: 1 Entrate derivanti da contributi e trasferimenti correnti dello Stato, della regione e di altri enti pubblici						
		CATEGORIA 1 Contributi e trasferimenti correnti dallo Stato						
1.01.1020	1020	CONTRIBUTI ERARIALI CONCORSO AMMORTAMENTO MUTUI	RS CP T	52.929,85	50.595,64 50.595,64	2.334,21 2.334,21	52.929,85 52.929,85	
		TOTALE Categoria 1	RS CP T	52.929,85	50.595,64 50.595,64	2.334,21 2.334,21	52.929,85 52.929,85	
		CATEGORIA 2 Contributi e trasferimenti correnti dalla regione						
1.02.1060	1060	FONDO NAZIONALE REGIONALE MONTAGNA QUOTA PARTE L. R.16/99 ART.52	RS CP T	48.272,79 107.774,98	48.272,79	107.774,98 107.774,98	48.272,79 107.774,98 156.047,77	0,00
1.02.1070	1070	L.R. 16/99 art.52 EX LEGGE 1102 QUOTA PARTE PER SERVIZI I INTERESSE PUBBLICO	RS CP T	264.984,19 380.062,21	263.145,68 263.145,68	0,00 380.062,21 380.062,21	263.145,68 380.062,21 643.207,89	-1.838,51 0,00
		TOTALE Categoria 2	RS CP T	313.256,98 487.837,19	311.418,47 311.418,47	0,00 487.837,19 487.837,19	311.418,47 487.837,19 799.255,66	-1.838,51 0,00
		CATEGORIA 3 Contributi e trasferimenti dalla regione per funzioni delegate						
1.03.1065	1065	TRASFERIMENTI REGIONALI PER SPESE DI FUNZIONAMENTO L.R. 16/99	RS CP T	28.636,00 28.636,21	28.636,00	28.636,21 28.636,21	28.636,00 28.636,21 57.272,21	
1.03.1085	1085	CONTRIBUTO REGIONALE PER SERVIZI ASSOCIATI	RS CP T	83.147,26 15.000,00	83.147,26 714,74 83.862,00		83.147,26 714,74 83.862,00	-14.285,26

C.M.Due Laghi-Cusio Mottarone-Val Strona

BILANCIO CONSUNTIVO PER L'ANNO 2012

GESTIONE DELLA ENTRATA

Codice	Voce	DESCRIZIONE	RS	Res. Conservati e	Conto Tesoreria	Deter. dei residui	Accertamenti	Maggiori o minori Entrate
				Stanziam. def. di bilancio	Riscossioni	Res. da riportare		
				Residui	Residui	Da residui	Residui	
				CP	Competenza	Da competenza	Competenza	
T	Totale	Totale	Residui al 31/12	Accert. al 31/12				
1.03.1100	1100	CONTRIBUTO REGIONALE PER CATA L.R. 63/78	RS	38.590,91	38.590,91		38.590,91	
			CP	69.404,21	156,65	69.247,56	69.404,21	0,00
			T		38.747,56	69.247,56	107.995,12	
1.03.1101	1101	TRASFERIMENTO REG.LE PER AVVIAMENTO SERVIZI CONSULENZA IN CAMPO FORESTALE PSR 2007-2013 MIS 115	RS					
			CP	30.500,00	30.500,00		30.500,00	
			T		30.500,00		30.500,00	
1.03.1105	1105	CONTRIBUTO REGIONALE L.R. 17/99 E L.R. 44/00	RS	37.350,00	12.421,88	18.747,55	31.169,43	-6.180,57
			CP	24.980,00		24.980,00	24.980,00	
			T		12.421,88	43.727,55	56.149,43	
		TOTALE Categoria 3	RS	187.724,17	162.796,05	18.747,55	181.543,60	-6.180,57
			CP	168.520,42	31.371,39	122.863,77	154.235,16	-14.285,26
			T		194.167,44	141.611,32	335.778,76	
		CATEGORIA 5						
		Contributi e trasferimenti correnti da altri enti del settore pubblico						
1.05.1095	1095	CONTRIBUTO PROV.LE PER TRASPORTO PUBBLICO DI LINEA	RS	22.000,00	11.000,00	11.000,00	22.000,00	
			CP	40.400,00	301,16	40.040,00	40.341,16	-58,84
			T		11.301,16	51.040,00	62.341,16	
1.05.1110	1110	CONTRIBUTO DAI COMUNI PER SERVIZIO RACCOLTA RIFIUTI	RS	36.186,78	36.186,78		36.186,78	
			CP	155.000,00	105.000,00	38.893,08	143.893,08	-11.106,92
			T		141.186,78	38.893,08	180.079,86	
1.05.1120	1120	CONTRIBUTO ANNUO DEI COMUNI MEMBRI	RS	16.526,12	15.596,36	929,76	16.526,12	
			CP	28.779,92	13.694,72	15.085,20	28.779,92	
			T		29.291,08	16.014,96	45.306,04	
1.05.1121	1121	CONTRIBUTO DAI COMUNI PER GESTIONE SERVIZI ASSOCIATI	RS	28.803,50	21.176,86	7.623,14	28.800,00	-3,50
			CP	112.000,00	20.561,12	91.438,88	112.000,00	0,00
			T		41.737,98	99.062,02	140.800,00	
1.05.1130	1130	CONTRIBUTO DAI COMUNI PER TRASPORTO ALUNNI	RS	36.266,79	36.266,79		36.266,79	
			CP	41.800,00		41.800,00	41.800,00	
			T		36.266,79	41.800,00	78.066,79	
1.05.1150	1150	CONTRIBUTO PROV.LE PER TRASPORTO ALUNNI	RS	53.484,70	13.122,85	40.361,85	53.484,70	
			CP	14.000,00		14.000,00	14.000,00	
			T		13.122,85	54.361,85	67.484,70	
1.05.1160	1160	CONTRIBUTO PROV.LE PER GESTIONE CANTIERI DI LAVORO	RS	13.951,23		13.951,23	13.951,23	
			CP	7.700,00		6.012,00	6.012,00	-1.688,00
			T			19.963,23	19.963,23	
1.05.1170	1170	CONTRIBUTO DAI COMUNI PER COMMISSIONE LOCALE PAESAGGIO	RS	4.721,23	2.181,21	2.540,02	4.721,23	
			CP	5.000,00		2.124,76	2.124,76	-2.875,24
			T		2.181,21	4.664,78	6.845,99	

BILANCIO CONSUNTIVO PER L'ANNO 2012

GESTIONE DELLA ENTRATA

Codice	Voce	DESCRIZIONE	RS	Res. Conservati e	Conto Tesoreria	Deter. dei residui	Accertamenti	Maggiori o minori Entrate
				Stanziam. def.	Riscossioni	Res. da riportare		
				di bilancio	Residui	Da residui	Residui	
				CP	Competenza	Da competenza	Competenza	
T	Totale	Totale	Residui al 31/12	Accert. al 31/12				
1.05.1180	1180	CONTRIBUTO DAI COMUNI PER QUOTA PARTE MUTUI	RS	18.877,32	10.491,80	8.385,00	18.876,80	-0,52
			CP	12.636,04	9.415,71	3.219,00	12.634,71	-1,33
			T		19.907,51	11.604,00	31.511,51	
		TOTALE Categoria 5	RS	230.817,67	146.022,65	84.791,00	230.813,65	-4,02
			CP	417.315,96	148.972,71	252.612,92	401.585,63	-15.730,33
			T		294.995,36	337.403,92	632.399,28	

BILANCIO CONSUNTIVO PER L'ANNO 2012

GESTIONE DELLA ENTRATA

Codice	Voce	DESCRIZIONE	RS	Res. Conservati e	Conto Tesoreria	Deter. dei residui	Accertamenti	Maggiori o minori Entrate
				Stanziam. def.	Riscossioni	Res. da riportare		
				di bilancio	Residui	Da residui	Residui	
				CP	Competenza	Competenza	Competenza	
T	Totale	Totale	Residui al 31/12	Accert. al 31/12				
		RIASSUNTO TITOLO 1						
		Categoria 1	RS					
			CP	52.929,85	50.595,64	2.334,21	52.929,85	
			T		50.595,64	2.334,21	52.929,85	
		Categoria 2	RS	313.256,98	311.418,47	0,00	311.418,47	-1.838,51
			CP	487.837,19		487.837,19	487.837,19	0,00
			T		311.418,47	487.837,19	799.255,66	
		Categoria 3	RS	187.724,17	162.796,05	18.747,55	181.543,60	-6.180,57
			CP	168.520,42	31.371,39	122.863,77	154.235,16	-14.285,26
			T		194.167,44	141.611,32	335.778,76	
		Categoria 5	RS	230.817,67	146.022,65	84.791,00	230.813,65	-4,02
			CP	417.315,96	148.972,71	252.612,92	401.585,63	-15.730,33
			T		294.995,36	337.403,92	632.399,28	
		TOTALE TITOLO 1	RS	731.798,82	620.237,17	103.538,55	723.775,72	-8.023,10
			CP	1.126.603,42	230.939,74	865.648,09	1.096.587,83	-30.015,59
			T		851.176,91	969.186,64	1.820.363,55	

BILANCIO CONSUNTIVO PER L'ANNO 2012

GESTIONE DELLA ENTRATA

Codice	Voce	DESCRIZIONE	RS	Res. Conservati e	Conto Tesoreria	Deter. dei residui	Accertamenti	Maggiori o minori Entrate
				Stanziam. def.	Riscossioni	Res. da riportare		
				di bilancio	Residui	Da residui	Residui	
				CP	Competenza	Competenza	Competenza	
T	Totale	Totale	Residui al 31/12	Accert. al 31/12				
		TITOLO: 2						
		Entrate Extratributarie						
		CATEGORIA 1						
		Proventi dei servizi pubblici						
2.01.2010	2010	DIRITTI DI SEGRETERIA E DI ROGITO	RS					
			CP	15.000,00	7.454,87		7.454,87	-7.545,13
			T		7.454,87		7.454,87	
2.01.2040	2040	DALLE FAMIGLIE PER SERVIZIO TRASPORTO ALUNNI	RS	2.282,00	2.282,00		2.282,00	
			CP	13.500,00	11.333,00	2.167,00	13.500,00	
			T		13.615,00	2.167,00	15.782,00	
2.01.2050	2050	DAGLI UTENTI PER SERVIZIO TRASPORTO PUBBLICO	RS	2.054,90	2.054,90		2.054,90	
			CP	11.500,00	9.206,00	1.933,40	11.139,40	-360,60
			T		11.260,90	1.933,40	13.194,30	
2.01.2060	2060	CONCESSIONE SERVIZIO GESTIONE GAS METANO	RS	7.271,53	7.271,53		7.271,53	
			CP	18.000,00		18.000,00	18.000,00	
			T		7.271,53	18.000,00	25.271,53	
		TOTALE Categoria 1	RS	11.608,43	11.608,43		11.608,43	
			CP	58.000,00	27.993,87	22.100,40	50.094,27	-7.905,73
			T		39.602,30	22.100,40	61.702,70	
		CATEGORIA 2						
		Proventi dei beni dell'ente						
2.02.2020	2020	ENTRATE DA ENTI E DA PRIVATI PER FITTO REALE DI FABBRICATI	RS	11.469,56	11.469,56	0,00	11.469,56	
			CP	42.500,00	31.100,91	11.043,15	42.144,06	-355,94
			T		42.570,47	11.043,15	53.613,62	
2.02.2080	2080	ENTRATA PER UTILIZZO IMPIANTI RIPETITORI RAI/TV	RS					
			CP	14.600,00	14.545,13		14.545,13	-54,87
			T		14.545,13		14.545,13	
		TOTALE Categoria 2	RS	11.469,56	11.469,56	0,00	11.469,56	
			CP	57.100,00	45.646,04	11.043,15	56.689,19	-410,81
			T		57.115,60	11.043,15	68.158,75	
		CATEGORIA 3						
		Interessi su anticipazioni e crediti						
2.03.2065	2065	INTERESSI ATTIVI SULLE GIACENZE DI CASSA	RS	622,66	622,66		622,66	
			CP	3.000,00	2.758,24	241,76	3.000,00	0,00
			T		3.380,90	241,76	3.622,66	

BILANCIO CONSUNTIVO PER L'ANNO 2012

GESTIONE DELLA ENTRATA

Codice	Voce	DESCRIZIONE	RS CP T	Res. Conservati e Stanziam. def. di bilancio	Conto Tesoreria	Deter. dei residui	Accertamenti	Maggiori o minori Entrate
				Residui	Riscossioni	Res. da riportare		
				Competenza	Residui	Da residui	Residui	
				Totale	Competenza	Da competenza	Competenza	
			T	Totale	Totale	Residui al 31/12	Accert. al 31/12	
2.03.2075	2075	INTERESSI ATTIVI CDP SULLE GIACENZE DI CASSA	RS CP T	150,00		150,00 150,00	150,00 150,00	
		TOTALE Categoria 3	RS CP T	622,66 3.150,00	622,66 2.758,24 3.380,90		622,66 3.150,00 3.772,66	0,00
		CATEGORIA 5						
		Proventi diversi						
2.05.2090	2090	RIMBORSI E RECUPERI VARI	RS CP T	2.194,89 7.000,00	2.164,99 5.423,99 7.588,98	0,00 157,99 157,99	2.164,99 5.581,98 7.746,97	-29,90 -1.418,02
2.05.2100	2100	PROVENTI DIVERSI - COMPENSAZIONE CREDITO IVA	RS CP T	13.000,00 18.000,00		13.000,00	13.000,00 18.000,00 31.000,00	
2.05.2110	2110	QUOTE CONTROPARTI PROVVEDIMENTO LIQUIDAZIONE CTU	RS CP T	10.342,72	18.000,00	13.000,00	10.342,71 10.342,71	-0,01
		TOTALE Categoria 5	RS CP T	15.194,89 35.342,72	2.164,99 23.423,99 25.588,98	13.000,00 10.500,70 23.500,70	15.164,99 33.924,69 49.089,68	-29,90 -1.418,03

BILANCIO CONSUNTIVO PER L'ANNO 2012

GESTIONE DELLA ENTRATA

Codice	Voce	DESCRIZIONE	RS	Res. Conservati e Stanziam. def. di bilancio	Conto Tesoreria	Deter. dei residui	Accertamenti	Maggiori o minori Entrate
				Residui	Riscossioni	Res. da riportare		
				CP	Residui	Residui	Da residui	Residui
				T	Competenza	Competenza	Da competenza	Competenza
			Totale	Totale	Residui al 31/12	Accert. al 31/12		
RIASSUNTO TITOLO 2								
		Categoria 1	RS	11.608,43	11.608,43		11.608,43	
			CP	58.000,00	27.993,87	22.100,40	50.094,27	-7.905,73
			T		39.602,30	22.100,40	61.702,70	
		Categoria 2	RS	11.469,56	11.469,56	0,00	11.469,56	
			CP	57.100,00	45.646,04	11.043,15	56.689,19	-410,81
			T		57.115,60	11.043,15	68.158,75	
		Categoria 3	RS	622,66	622,66		622,66	
			CP	3.150,00	2.758,24	391,76	3.150,00	0,00
			T		3.380,90	391,76	3.772,66	
		Categoria 5	RS	15.194,89	2.164,99	13.000,00	15.164,99	-29,90
			CP	35.342,72	23.423,99	10.500,70	33.924,69	-1.418,03
			T		25.588,98	23.500,70	49.089,68	
		TOTALE TITOLO 2	RS	38.895,54	25.865,64	13.000,00	38.865,64	-29,90
			CP	153.592,72	99.822,14	44.036,01	143.858,15	-9.734,57
			T		125.687,78	57.036,01	182.723,79	

C.M.Due Laghi-Cusio Mottarone-Val Strona

BILANCIO CONSUNTIVO PER L'ANNO 2012

GESTIONE DELLA ENTRATA

Codice	Voce	DESCRIZIONE	RS CP T	Res. Conservati e Stanziam. def. di bilancio	Conto Tesoreria	Deter. dei residui	Accertamenti	Maggiori o minori Entrate
				Residui	Riscossioni	Res. da riportare		
					Competenza	Competenza	Da residui	
				Totale	Totale	Residui al 31/12	Accert. al 31/12	
		TITOLO: 3 Entrate derivanti da alienazioni, da trasferimenti di capitale e da riscossione di crediti						
		CATEGORIA 1 Alienazione di beni patrimoniali						
3.01.3010	3010	ALIENAZIONE ATTREZZATURE E MATERIALI D'USO	RS CP T	1.000,00				-1.000,00
		TOTALE Categoria 1	RS CP T	1.000,00				-1.000,00
		CATEGORIA 3 Trasferimenti di capitale dalla regione						
3.03.1200	1200	CONTRIBUTO REGIONALE PER PULIZIA RIALI E DISALVEI L.183/89 (DUE LAGHI)	RS CP T	28.865,90				-28.865,90
3.03.1219	1219	ENTRATA DALLA REGIONE PER PSR 2007/2013 MISURA 313 AZIONE 1 PER SENTIERISTICA (DUE LAGHI)	RS CP T	284.982,00		284.982,00	284.982,00	
3.03.3030	3030	FONDO REGIONALE L.R. 72/95 EX LEGGE 1102/71	RS CP T	29.959,64 22.938,00	29.959,64	284.982,00 22.938,00	29.959,64 22.938,00	
3.03.3040	3040	FINANZIAMENTO REGIONALE L.R. 16/99 ART.51/B PROGETTO WI-FI	RS CP T	40.000,00	29.959,64	40.000,00	40.000,00	
3.03.3050	3050	CONTRIBUTO REGIONALE PER OPERE IDRAULICO FORESTALI	RS CP T	300.000,00		40.000,00	40.000,00	
3.03.3058	3058	TRASFERIMENTI REGIONALI PER SISTEMAZIONE SEDE DELLA COMUNITA' (CUSIO MOTTARONE)	RS CP T	80.000,00		80.000,00	80.000,00	
3.03.3070	3070	FINANZIAMENTI REGIONALI PER RIPETITORI TELEVISIVI DIGITALE TERRESTRE	RS CP T	29.000,00	20.300,00	8.700,00	29.000,00	
3.03.3075	3075	L.R.16/99 ART.48 MANTENIMENTO E SVILUPPO SERVIZI SCOLASTICI NEI TERRITORI MONTANI	RS CP T	35.210,00 30.000,00	20.300,00 20.840,00	8.700,00 14.370,00	35.210,00 30.000,00	
					20.840,00	44.370,00	65.210,00	

C.M.Due Laghi-Cusio Mottarone-Val Strona

BILANCIO CONSUNTIVO PER L'ANNO 2012

GESTIONE DELLA ENTRATA

Codice	Voce	DESCRIZIONE	RS	Res. Conservati e	Conto Tesoreria	Deter. dei residui	Accertamenti	Maggiori o minori Entrate
				Stanziam. def. di bilancio	Riscossioni	Res. da riportare		
				Residui	Residui	Da residui	Residui	
				CP	Competenza	Da competenza	Competenza	
T	Totale	Totale	Residui al 31/12	Accert. al 31/12				
3.03.3080	3080	PSR 2007/2013 OPERE AGRICOLO FORESTALI	RS					
			CP	60.000,00				-60.000,00
			T					
3.03.3085	3085	TRASFERIMENTI L.R. 16/99 ART.51 "VALORIZZAZIONE TERRITORIO BOSCHIVO E TURISMO NATURALISTICO"	RS	18.000,00		18.000,00	18.000,00	
			CP					
			T			18.000,00	18.000,00	
3.03.3090	3090	L.R. 18/89 OPERE E INFRASTRUTTURE STRADE COMUNALI	RS	30.000,00	9.000,00	21.000,00	30.000,00	
			CP					
			T		9.000,00	21.000,00	30.000,00	
3.03.3110	3110	CONTRIBUTO REGIONALE PER OPERE IDRAULICO E FORESTALI	RS	244.552,73	214.855,30	29.697,43	244.552,73	
			CP					
			T		214.855,30	29.697,43	244.552,73	
3.03.3130	3130	L.R.4/2000 VALORIZZAZIONE A REA FLUVIALE TORRENTE STRONA PERCORSO ATTREZZATO CANYON IN LOC. CERANI COMUNE DI VAL STRONA (VAL STRONA)	RS	210.702,24	105.351,12	89.721,12	195.072,24	-15.630,00
			CP					
			T		105.351,12	89.721,12	195.072,24	
3.03.3200	3200	TRASFERIMENTI REGIONALI PER DISSESTI IDROGEOLOGICI E GRAVITATIVI NEL TERRITORIO DELLA COMUNITA' MONTANA (CUSIO MOTTARONE)	RS	252.000,00	95.755,49	78.897,64	174.653,13	-77.346,87
			CP					
			T		95.755,49	78.897,64	174.653,13	
3.03.3240	3240	TRASFERIMENTI REGIONALI PER PROGRAMMA MANUTENZIONE IDRAULICO FORESTALE 97/99 (CUSIO MOTTARONE)	RS	45.944,50		45.944,50	45.944,50	
			CP					
			T			45.944,50	45.944,50	
3.03.3318	3318	TRASFERIMENTI REGIONALI PER P.S.R. - SENTIERI E AREE ATREZZATE (CUSIO MOTTARONE)	RS	240.000,00		240.000,00	240.000,00	
			CP					
			T			240.000,00	240.000,00	
3.03.3320	3320	TRASFERIMENTI REG.LI PSR 2007-2013 MIS. 313 SENTIERISTICA	RS					
			CP	247.000,00		247.000,00	247.000,00	
			T			247.000,00	247.000,00	
3.03.3362	3362	TRASFERIMENTI REGIONALI PER PROGRAMMA SICUREZZA ALIMENTARE E LOTTA ALLA POVERTA' (CUSIO MOTTARONE)	RS	14.632,14				-14.632,14
			CP					
			T					
3.03.3450	3450	TRASFERIMENTI REGIONALI PER PROGETTI SPECIALI INTEGRATI (CUSIO MOTTARONE)	RS	28.974,31		28.974,31	28.974,31	
			CP					
			T			28.974,31	28.974,31	
		TOTALE Categoria 3	RS	1.612.823,46	496.061,55	980.287,00	1.476.348,55	-136.474,91
			CP	659.938,00		299.938,00	299.938,00	-360.000,00
			T		496.061,55	1.280.225,00	1.776.286,55	

BILANCIO CONSUNTIVO PER L'ANNO 2012

GESTIONE DELLA ENTRATA

Codice	Voce	DESCRIZIONE	RS	Res. Conservati e	Conto Tesoreria	Deter. dei residui	Accertamenti	Maggiori o minori Entrate
				Stanziam. def.	Riscossioni	Res. da riportare		
				di bilancio	Residui	Da residui	Residui	
				CP	Competenza	Competenza	Competenza	
T	Totale	Totale	Residui al 31/12	Accert. al 31/12				
CATEGORIA 4								
Trasferimenti di capitale da altri enti del settore pubblico								
3.04.1232	1232	ENTRATA DAI COMUNI MEMBRI PER QUOTA PARTE PSR 2007-2013 MISURA 313 AZIONE 1 PER SENTIERISTICA (DUE LAGHI)	RS	59.804,25	9.221,26	50.582,99	59.804,25	
			CP		9.221,26	50.582,99	59.804,25	
			T					
3.04.3065	3065	PROVENTI CANONI IDRICI (VAL STRONA)	RS	40.080,29		40.080,29	40.080,29	
			CP			40.080,29	40.080,29	
			T					
3.04.3120	3120	TRASFERIMENTI PER INTERVENTI NEL SOCIALE	RS	1.000,00	1.000,00		1.000,00	
			CP					
			T		1.000,00		1.000,00	
3.04.3150	3150	FINANZIAMENTO PROVINCIALE PER ADEGUAMENTO RIPETITORI TELEVISIVI E DIGITALE TERRESTRE	RS	70.000,00		70.000,00	70.000,00	
			CP			70.000,00	70.000,00	
			T					
3.04.3155	3155	CONTRIBUTO DAI COMUNI PER PROGETTO WI-FI L.R.16/99 ART. 51/B	RS	30.000,00		4.020,28	4.020,28	-25.979,72
			CP			4.020,28	4.020,28	
			T					
3.04.3160	3160	TRASFERIMENTI DAL COMUNE DI OMEGNA PER SISTEMAZIONE STRADE	RS	15.000,00		15.000,00	15.000,00	
			CP			15.000,00	15.000,00	
			T					
3.04.3165	3165	TRASFERIMENTO DA COMUNI PER SENTIERISTICA PSR 2007-2013 MIS 313	RS	49.400,00		49.400,00	49.400,00	
			CP			49.400,00	49.400,00	
			T					
3.04.3180	3180	LR 32/82 INTROITO PER PROVENTI TESSERINI FUNGHI	RS	60.000,00			60.000,00	
			CP		60.000,00		60.000,00	
			T					
3.04.3210	3210	TRASFERIMENTI FONDI A.T.O.	RS	869,08		0,00	0,00	-869,08
			CP	520.000,00	133.186,50	385.945,50	519.132,00	-868,00
			T		133.186,50	385.945,50	519.132,00	
3.04.3311	3311	TRASFERIMENTI DALLA PROVINCIA PER PROGETTO ITINERCHARTA (CUSIO MOTTARONE)	RS	2.200,00	500,00		500,00	-1.700,00
			CP		500,00		500,00	
			T					
3.04.3390	3390	TRASFERIMENTI DALLA PROVINCIA PER TUTELA BIOTIPI (CUSIO MOTTARONE)	RS	3.550,00				-3.550,00
			CP					
			T					
3.04.3395	3395	TRASFERIMENTO DAI COMUNI QUOTA PARTE FONDI PER ACQUISTO MEZZI SGOMBERA NEVE (VAL STRONA)	RS	1.008,00				-1.008,00
			CP					
			T					

C.M.Due Laghi-Cusio Mottarone-Val Strona

BILANCIO CONSUNTIVO PER L'ANNO 2012

GESTIONE DELLA ENTRATA

Codice	Voce	DESCRIZIONE	RS CP T	Res. Conservati e	Conto Tesoreria	Deter. dei residui	Accertamenti	Maggiori o minori Entrate
				Stanziam. def.	Riscossioni	Res. da riportare		
				di bilancio	Residui	Da residui	Residui	
					Competenza	Competenza	Competenza	
			T	Totale	Totale	Residui al 31/12	Accert. al 31/12	
3.04.3510	3510	LAVORI SISTEMAZIONE MUSEO DELL'ARTIGIANATO E POLIFUNZIONALE - MARMO MASSIOLA (VAL STRONA)	RS CP T	24.600,00		24.600,00	24.600,00	
3.04.3511	3511	TRASFERIMENTI DA COMUNE DI VALSTRONA PER PROGETTI SENTIERI E AREE ATTREZZATE - PSR (CUSIO MOTARONE)	RS CP T	12.000,00	12.000,00	24.600,00	24.600,00	
3.04.3515	3515	CONTRIBUTO DA ENTI PER LAVORI OPERE STRADALI PONTE TORRENTE STRONA FRAZ.FORNERO-PIANA FORNERO COMUNE VALSTRONA (VAL STRONA)	RS CP T	40.000,00	40.000,00		40.000,00	
3.04.3521	3521	CONTRIBUTO DAL COMUNE DI VALSTRONA PER VALORIZZAZIONE AREA FLUVIALE TORRENTE STRONA CANYON LOC.CERANI (VAL STRONA)	RS CP T	70.000,00	40.000,00	70.000,00	70.000,00	
3.04.3525	3525	TRASFERIMENTO DAI COMUNI QUOTA PARTE FONDI PER ACQUISTO MEZZI SGOMBERA NEVE (VAL STRONA)	RS CP T	3.906,00	3.906,00	70.000,00	70.000,00	
		TOTALE Categoria 4	RS CP T	374.017,62 629.400,00	66.627,26 193.186,50 259.813,76	274.283,56 435.345,50 709.629,06	340.910,82 628.532,00 969.442,82	-33.106,80 -868,00
		CATEGORIA 5 Trasferimenti di capitale da altri soggetti						
3.05.3185	3185	INTROITO QUOTE SOCIETARIE SOCIETA' S.I.V. Spa (VAL STRONA)	RS CP T	2.714,55	483,48	2.231,07	2.714,55	
3.05.3190	3190	DAGLI UTENTI PER ALLACCIAMENTO GAS METANO	RS CP T	3.983,97 13.000,00	3.983,97	2.231,07	3.983,97	-13.000,00
3.05.3220	3220	CONTRIBUTO DA ALTRI SOGGETTI PER INIZIATIVE NEL SETTORE SOCIALE E POLITICHE GIOVANILI	RS CP T	1.200,00	1.200,00		1.200,00	
3.05.3410	3410	PROGETTO DI INTEGR. TURISTICA QUAGGIONE PIAN ROVEI-CONTRIBUTO DALL'ASS.U.O.E.I. SEZ.CASALE C.C. (VAL STRONA)	RS CP T	17.822,84	4.000,00	13.822,84	17.822,84	
3.05.3430	3430	TRASFERIMENTI DA FONDAZIONE PER BANDO CARIPLO "PER UN SISTEMA DEL LAGO D'ORTA E MATTARONE"	RS CP T	510.000,00	220.000,00	290.000,00	510.000,00	
		TOTALE Categoria 5	RS CP T	534.521,36 14.200,00	228.467,45 1.200,00 229.667,45	306.053,91	534.521,36 1.200,00 535.721,36	-13.000,00

BILANCIO CONSUNTIVO PER L'ANNO 2012

GESTIONE DELLA ENTRATA

Codice	Voce	DESCRIZIONE	RS	Res. Conservati e	Conto Tesoreria	Deter. dei residui	Accertamenti	Maggiori o minori Entrate
				Stanziam. def.	Riscossioni	Res. da riportare		
				di bilancio	Residui	Da residui	Residui	
				CP	Competenza	Competenza	Competenza	
T	Totale	Totale	Residui al 31/12	Accert. al 31/12				
		RIASSUNTO TITOLO 3						
		Categoria 1	RS					
			CP	1.000,00				-1.000,00
			T		0,00			
		Categoria 2	RS					
			CP					
			T		0,00			
		Categoria 3	RS	1.612.823,46	496.061,55	980.287,00	1.476.348,55	-136.474,91
			CP	659.938,00		299.938,00	299.938,00	-360.000,00
			T		496.061,55	1.280.225,00	1.776.286,55	
		Categoria 4	RS	374.017,62	66.627,26	274.283,56	340.910,82	-33.106,80
			CP	629.400,00	193.186,50	435.345,50	628.532,00	-868,00
			T		259.813,76	709.629,06	969.442,82	
		Categoria 5	RS	534.521,36	228.467,45	306.053,91	534.521,36	
			CP	14.200,00	1.200,00		1.200,00	-13.000,00
			T		229.667,45	306.053,91	535.721,36	
		TOTALE TITOLO 3	RS	2.521.362,44	791.156,26	1.560.624,47	2.351.780,73	-169.581,71
			CP	1.304.538,00	194.386,50	735.283,50	929.670,00	-374.868,00
			T		985.542,76	2.295.907,97	3.281.450,73	

BILANCIO CONSUNTIVO PER L'ANNO 2012

GESTIONE DELLA ENTRATA

Codice	Voce	DESCRIZIONE	RS CP T	Res. Conservati e Stanziam. def. di bilancio	Conto Tesoreria	Deter. dei residui	Accertamenti	Maggiori o minori Entrate
				Residui	Riscossioni	Res. da riportare		
					Competenza	Competenza	Da residui	
				Totale	Totale	Residui al 31/12	Accert. al 31/12	
		TITOLO: 5						
		Entrate da servizi per conto di terzi						
		CATEGORIA 1						
		Ritenute previdenziali e assistenziali al personale						
5.01.5010	5010	RITENUTE PREV.LI E ASS.LI AL PERSONALE	RS CP T	60.000,00	44.801,53 44.801,53	0,00 0,00	44.801,53 44.801,53	-15.198,47
		TOTALE Categoria 1	RS CP T	60.000,00	44.801,53 44.801,53	0,00 0,00	44.801,53 44.801,53	-15.198,47
		CATEGORIA 2						
		Ritenute erariali						
5.02.5020	5020	RITENUTE ERARIALI	RS CP T	150.000,00	136.302,36 136.302,36	0,00 0,00	136.302,36 136.302,36	-13.697,64
		TOTALE Categoria 2	RS CP T	150.000,00	136.302,36 136.302,36	0,00 0,00	136.302,36 136.302,36	-13.697,64
		CATEGORIA 3						
		Altre ritenute al personale per conto di terzi						
5.03.5030	5030	ALTRE RITENUTE AL PERSONALE PER CONTO DI TERZI	RS CP T	3.000,00	1.709,52 1.709,52		1.709,52 1.709,52	-1.290,48
		TOTALE Categoria 3	RS CP T	3.000,00	1.709,52 1.709,52		1.709,52 1.709,52	-1.290,48
		CATEGORIA 4						
		Depositi cauzionali						
5.04.5040	5040	DEPOSITI CAUZIONALI	RS CP T	50.000,00				-50.000,00
		TOTALE Categoria 4	RS CP T	50.000,00				-50.000,00

BILANCIO CONSUNTIVO PER L'ANNO 2012

GESTIONE DELLA ENTRATA

Codice	Voce	DESCRIZIONE	RS	Res. Conservati e Stanziam. def. di bilancio	Conto Tesoreria	Deter. dei residui	Accertamenti	Maggiori o minori Entrate	
				CP	Riscossioni	Res. da riportare			
					Residui	Residui	Da residui		Residui
					Competenza	Competenza	Da competenza		Competenza
T	Totale	Totale	Residui al 31/12	Accert. al 31/12					
		CATEGORIA 5							
		Rimborso spese per servizi per conto di terzi							
5.05.5050	5050	Rimborso Spese per Servizi per Conto di Terzi	RS	232.073,45	192.399,47	36.000,00	228.399,47	-3.673,98	
			CP	300.000,00	169.206,16	14.278,00	183.484,16	-116.515,84	
			T		361.605,63	50.278,00	411.883,63		
		TOTALE Categoria 5	RS	232.073,45	192.399,47	36.000,00	228.399,47	-3.673,98	
			CP	300.000,00	169.206,16	14.278,00	183.484,16	-116.515,84	
			T		361.605,63	50.278,00	411.883,63		
		CATEGORIA 6							
		Rimborso di anticipazione di fondi per il servizio economato							
5.06.5060	5060	Rimborso di Anticipazione di Fondi per il Servizio Economato	RS						
			CP	3.500,00	2.500,00		2.500,00	-1.000,00	
			T		2.500,00		2.500,00		
		TOTALE Categoria 6	RS						
			CP	3.500,00	2.500,00		2.500,00	-1.000,00	
			T		2.500,00		2.500,00		

GESTIONE DELLA ENTRATA

Codice	Voce	DESCRIZIONE	RS	Res. Conservati e Stanziam. def. di bilancio	Conto Tesoreria	Deter. dei residui	Accertamenti	Maggiori o minori Entrate	
					Riscossioni	Res. da riportare			
				CP	Residui	Residui	Da residui		Residui
				T	Competenza	Competenza	Da competenza		Competenza
			Totale	Totale	Residui al 31/12	Accert. al 31/12			
		RIASSUNTO TITOLO 5							
		Categoria 1	RS						
			CP	60.000,00	44.801,53	0,00	44.801,53	-15.198,47	
			T		44.801,53	0,00	44.801,53		
		Categoria 2	RS						
			CP	150.000,00	136.302,36	0,00	136.302,36	-13.697,64	
			T		136.302,36	0,00	136.302,36		
		Categoria 3	RS						
			CP	3.000,00	1.709,52		1.709,52	-1.290,48	
			T		1.709,52		1.709,52		
		Categoria 4	RS						
			CP	50.000,00				-50.000,00	
			T						
		Categoria 5	RS	232.073,45	192.399,47	36.000,00	228.399,47	-3.673,98	
			CP	300.000,00	169.206,16	14.278,00	183.484,16	-116.515,84	
			T		361.605,63	50.278,00	411.883,63		
		Categoria 6	RS						
			CP	3.500,00	2.500,00		2.500,00	-1.000,00	
			T		2.500,00		2.500,00		
		Categoria 7	RS						
			CP						
			T						
		TOTALE TITOLO 5	RS	232.073,45	192.399,47	36.000,00	228.399,47	-3.673,98	
			CP	566.500,00	354.519,57	14.278,00	368.797,57	-197.702,43	
			T		546.919,04	50.278,00	597.197,04		

BILANCIO CONSUNTIVO PER L'ANNO 2012

GESTIONE DELLA ENTRATA

Codice	Voce	DESCRIZIONE	RS	Res. Conservati e	Conto Tesoreria	Deter. dei residui	Accertamenti	Maggiori o minori Entrate
				Stanziam. def.	Riscossioni	Res. da riportare		
				di bilancio	Residui	Da residui	Residui	
				CP	Competenza	Competenza	Da competenza	
T	Totale	Totale	Residui al 31/12	Accert. al 31/12				
		RIEPILOGO DEI TITOLI						
		Titolo 1	RS	731.798,82	620.237,17	103.538,55	723.775,72	-8.023,10
			CP	1.126.603,42	230.939,74	865.648,09	1.096.587,83	-30.015,59
			T		851.176,91	969.186,64	1.820.363,55	
		Titolo 2	RS	38.895,54	25.865,64	13.000,00	38.865,64	-29,90
			CP	153.592,72	99.822,14	44.036,01	143.858,15	-9.734,57
			T		125.687,78	57.036,01	182.723,79	
		Titolo 3	RS	2.521.362,44	791.156,26	1.560.624,47	2.351.780,73	-169.581,71
			CP	1.304.538,00	194.386,50	735.283,50	929.670,00	-374.868,00
			T		985.542,76	2.295.907,97	3.281.450,73	
		Titolo 4	RS					
			CP					
			T		0,00			
		Titolo 5	RS	232.073,45	192.399,47	36.000,00	228.399,47	-3.673,98
			CP	566.500,00	354.519,57	14.278,00	368.797,57	-197.702,43
			T		546.919,04	50.278,00	597.197,04	
		TOTALE	RS	3.524.130,25	1.629.658,54	1.713.163,02	3.342.821,56	-181.308,69
			CP	3.151.234,14	879.667,95	1.659.245,60	2.538.913,55	-612.320,59
			T		2.509.326,49	3.372.408,62	5.881.735,11	
		avanzo di amministrazione		78.907,58				-78.907,58
		fondo iniziale di cassa		1.378.456,93	1.378.456,93		1.378.456,93	
		TOTALE GENERALE	RS	4.902.587,18	3.008.115,47	1.713.163,02	4.721.278,49	-181.308,69
			CP	3.230.141,72	879.667,95	1.659.245,60	2.538.913,55	-691.228,17
			T		3.887.783,42	3.372.408,62	7.260.192,04	

BILANCIO CONSUNTIVO PER L'ANNO 2012

GESTIONE DELLA SPESA

Codice	Voce	DESCRIZIONE	RS	Res. Conservati e	Conto Tesoreria	Deter. dei residui	Impegni	Minori residui o economie
				Stanziam. def. di bilancio	Pagamenti	Res. da riportare		
				Residui	Residui	Da residui	Residui	
				CP	Competenza	Da competenza	Competenza	
T	Totale	Totale	Residui al 31/12	Impegni al 31/12				
		TITOLO: 1						
		Spese Correnti						
		FUNZIONE 01						
		Funzioni generali di amministrazione, di gestione e di controllo						
		SERVIZIO 01.01						
		Organi istituzionali						
1.01.01.03	30	Prestazioni di servizi	RS	363,00	181,50		181,50	181,50
			CP	800,00	456,60		456,60	343,40
			T		638,10		638,10	
		TOTALE Servizio 01.01	RS	363,00	181,50		181,50	181,50
			CP	800,00	456,60		456,60	343,40
			T		638,10		638,10	
		SERVIZIO 01.02						
		Segreteria generale, personale e organizzazione						
1.01.02.01	100	Personale	RS	20.748,82	20.575,47		20.575,47	173,35
			CP	227.525,00	200.467,97	21.200,48	221.668,45	5.856,55
			T		221.043,44	21.200,48	242.243,92	
1.01.02.02	110	Acquisto di beni di consumo e/o di materie prime	RS	2.320,27	2.209,60		2.209,60	110,67
			CP	16.000,00	10.114,75	354,11	10.468,86	5.531,14
			T		12.324,35	354,11	12.678,46	
1.01.02.03	120	Prestazioni di servizi	RS	32.259,26	22.331,14	5.084,91	27.416,05	4.843,21
			CP	111.865,88	70.834,34	26.093,72	96.928,06	14.937,82
			T		93.165,48	31.178,63	124.344,11	
1.01.02.05	140	Trasferimenti	RS	24.540,64	24,17	24.309,38	24.333,55	207,09
			CP	25.777,00	607,19	24.416,20	25.023,39	753,61
			T		631,36	48.725,58	49.356,94	
		TOTALE Servizio 01.02	RS	79.868,99	45.140,38	29.394,29	74.534,67	5.334,32
			CP	381.167,88	282.024,25	72.064,51	354.088,76	27.079,12
			T		327.164,63	101.458,80	428.623,43	
		SERVIZIO 01.03						
		Gestione economica, finanziaria, programmazione, provveditorato e controllo di gestione						
1.01.03.03	210	Prestazioni di servizi	RS	5.000,00	5.000,00		5.000,00	
			CP	5.434,00	307,61	5.033,60	5.341,21	92,79
			T		5.307,61	5.033,60	10.341,21	

C.M.Due Laghi-Cusio Mottarone-Val Strona

BILANCIO CONSUNTIVO PER L'ANNO 2012

GESTIONE DELLA SPESA

Codice	Voce	DESCRIZIONE	RS	Res. Conservati e	Conto Tesoreria	Deter. dei residui	Impegni	Minori residui o economie
				Stanziam. def. di bilancio	Pagamenti	Res. da riportare		
				Residui	Residui	Da residui	Residui	
				CP	Competenza	Da competenza	Competenza	
T	Totale	Totale	Residui al 31/12	Impegni al 31/12				
		TOTALE Servizio 01.03	RS	5.000,00	5.000,00		5.000,00	
			CP	5.434,00	307,61	5.033,60	5.341,21	92,79
			T		5.307,61	5.033,60	10.341,21	
		SERVIZIO 01.04						
		Ufficio tecnico						
1.01.04.01	280	Personale	RS	3.797,83	3.772,87		3.772,87	24,96
			CP	121.250,00	115.856,85	2.176,94	118.033,79	3.216,21
			T		119.629,72	2.176,94	121.806,66	
1.01.04.02	290	Acquisto di beni di consumo e/o di materie prime	RS	230,75	230,75		230,75	
			CP	7.000,00	5.032,56	804,15	5.836,71	1.163,29
			T		5.263,31	804,15	6.067,46	
1.01.04.03	300	Prestazioni di servizi	RS	19.926,08	19.926,08		19.926,08	
			CP	97.700,00	76.152,33	17.420,12	93.572,45	4.127,55
			T		96.078,41	17.420,12	113.498,53	
		TOTALE Servizio 01.04	RS	23.954,66	23.929,70		23.929,70	24,96
			CP	225.950,00	197.041,74	20.401,21	217.442,95	8.507,05
			T		220.971,44	20.401,21	241.372,65	
		SERVIZIO 01.05						
		Altri servizi generali						
1.01.05.03	390	Prestazioni di servizi	RS	95,00	95,00		95,00	
			CP	700,00	595,00	60,00	655,00	45,00
			T		690,00	60,00	750,00	
1.01.05.07	430	Imposte e Tasse	RS	819,24	819,24	0,00	819,24	
			CP	37.000,00	34.274,78	623,06	34.897,84	2.102,16
			T		35.094,02	623,06	35.717,08	
1.01.05.11	470	Fondo di riserva	RS					
			CP	4.260,77				4.260,77
			T					
		TOTALE Servizio 01.05	RS	914,24	914,24	0,00	914,24	
			CP	41.960,77	34.869,78	683,06	35.552,84	6.407,93
			T		35.784,02	683,06	36.467,08	
		TOTALE Funzione 01	RS	110.100,89	75.165,82	29.394,29	104.560,11	5.540,78
			CP	655.312,65	514.699,98	98.182,38	612.882,36	42.430,29
			T		589.865,80	127.576,67	717.442,47	

BILANCIO CONSUNTIVO PER L'ANNO 2012

GESTIONE DELLA SPESA

Codice	Voce	DESCRIZIONE	RS	Res. Conservati e	Conto Tesoreria	Deter. dei residui	Impegni	Minori residui o economie
				Stanziam. def. di bilancio	Pagamenti	Res. da riportare		
				Residui	Residui	Da residui	Residui	
				CP	Competenza	Da competenza	Competenza	
T	Totale	Totale	Residui al 31/12	Impegni al 31/12				
		FUNZIONE 02						
		Funzioni di istruzione pubblica e relative alla cultura ed ai beni culturali						
		SERVIZIO 02.01						
		Trasporto, refezione ed assistenza scolastica						
1.02.01.02	490	Acquisto di beni di consumo e/o di materie prime	RS	739,14	739,14		739,14	
			CP	12.000,00	10.865,12	1.086,41	11.951,53	48,47
			T		11.604,26	1.086,41	12.690,67	
1.02.01.03	500	Prestazioni di servizi	RS	6.991,65	6.991,65		6.991,65	
			CP	94.000,00	93.736,59	0,00	93.736,59	263,41
			T		100.728,24	0,00	100.728,24	
		TOTALE Servizio 02.01	RS	7.730,79	7.730,79		7.730,79	
			CP	106.000,00	104.601,71	1.086,41	105.688,12	311,88
			T		112.332,50	1.086,41	113.418,91	
		SERVIZIO 02.04						
		Altri servizi per l'istruzione e la cultura, biblioteche e musei						
1.02.04.03	770	Prestazioni di servizi	RS	9.630,03	8.993,71	636,32	9.630,03	
			CP	24.000,00	12.628,35	7.471,65	20.100,00	3.900,00
			T		21.622,06	8.107,97	29.730,03	
1.02.04.05	790	Trasferimenti	RS	5.412,60	5.412,60		5.412,60	
			CP	3.000,00	139,60	2.860,00	2.999,60	0,40
			T		5.552,20	2.860,00	8.412,20	
		TOTALE Servizio 02.04	RS	15.042,63	14.406,31	636,32	15.042,63	
			CP	27.000,00	12.767,95	10.331,65	23.099,60	3.900,40
			T		27.174,26	10.967,97	38.142,23	
		TOTALE Funzione 02	RS	22.773,42	22.137,10	636,32	22.773,42	
			CP	133.000,00	117.369,66	11.418,06	128.787,72	4.212,28
			T		139.506,76	12.054,38	151.561,14	

BILANCIO CONSUNTIVO PER L'ANNO 2012

GESTIONE DELLA SPESA

Codice	Voce	DESCRIZIONE	RS	Res. Conservati e Stanziam. def. di bilancio	Conto Tesoreria	Deter. dei residui	Impegni	Minori residui o economie	
				Residui	Pagamenti	Res. da riportare			
				CP	Residui	Residui	Da residui		Residui
				T	Competenza	Competenza	Da competenza		Competenza
			Totale	Totale	Residui al 31/12	Impegni al 31/12			
		FUNZIONE 03							
		Funzioni nel settore sportivo, ricreativo e del turismo							
		SERVIZIO 03.01							
		Turismo e sport							
1.03.01.05	880	Trasferimenti	RS	2.500,00	599,56	800,00	1.399,56	1.100,44	
			CP	16.160,00	13.053,20	1.459,20	14.512,40	1.647,60	
			T		13.652,76	2.259,20	15.911,96		
		TOTALE Servizio 03.01	RS	2.500,00	599,56	800,00	1.399,56	1.100,44	
			CP	16.160,00	13.053,20	1.459,20	14.512,40	1.647,60	
			T		13.652,76	2.259,20	15.911,96		
		SERVIZIO 03.03							
		Altri servizi per lo sport, turismo ed attività ricreative							
1.03.03.03	1040	Prestazioni di servizi	RS	2.555,20	2.555,20		2.555,20		
			CP	16.500,00	10.241,93	4.346,80	14.588,73	1.911,27	
			T		12.797,13	4.346,80	17.143,93		
		TOTALE Servizio 03.03	RS	2.555,20	2.555,20		2.555,20		
			CP	16.500,00	10.241,93	4.346,80	14.588,73	1.911,27	
			T		12.797,13	4.346,80	17.143,93		
		TOTALE Funzione 03	RS	5.055,20	3.154,76	800,00	3.954,76	1.100,44	
			CP	32.660,00	23.295,13	5.806,00	29.101,13	3.558,87	
			T		26.449,89	6.606,00	33.055,89		

BILANCIO CONSUNTIVO PER L'ANNO 2012

GESTIONE DELLA SPESA

Codice	Voce	DESCRIZIONE	RS	Res. Conservati e	Conto Tesoreria	Deter. dei residui	Impegni	Minori residui o economie
				Stanziam. def. di bilancio	Pagamenti	Res. da riportare		
				Residui	Residui	Da residui	Residui	
				CP	Competenza	Da competenza	Competenza	
T	Totale	Totale	Residui al 31/12	Impegni al 31/12				
		FUNZIONE 04						
		Funzioni riguardanti la gestione del territorio e del campo della tutela ambientale						
		SERVIZIO 04.01						
		Viabilità locale e trasporti						
1.04.01.02	1120	Acquisto di beni di consumo e/o di materie prime	RS	928,58	928,58		928,58	
			CP	13.000,00	10.805,95	914,79	11.720,74	1.279,26
			T		11.734,53	914,79	12.649,32	
1.04.01.03	1130	Prestazioni di servizi	RS	3.902,25	3.902,25		3.902,25	
			CP	59.000,00	54.622,07	3.906,03	58.528,10	471,90
			T		58.524,32	3.906,03	62.430,35	
1.04.01.04	1140	Utilizzo di beni di terzi	RS					
			CP	13.870,00	13.869,20		13.869,20	0,80
			T		13.869,20		13.869,20	
		TOTALE Servizio 04.01	RS	4.830,83	4.830,83		4.830,83	
			CP	85.870,00	79.297,22	4.820,82	84.118,04	1.751,96
			T		84.128,05	4.820,82	88.948,87	
		SERVIZIO 04.03						
		Servizi di tutela, controllo e valorizzazione di risorse idriche						
1.04.03.03	1310	Prestazioni di servizi	RS					
			CP	3.000,00	2.420,00		2.420,00	580,00
			T		2.420,00		2.420,00	
		TOTALE Servizio 04.03	RS					
			CP	3.000,00	2.420,00		2.420,00	580,00
			T		2.420,00		2.420,00	
		SERVIZIO 04.06						
		Servizi diversi per la tutela ambientale e la gestione del territorio						
1.04.06.03	1580	Prestazioni di servizi	RS	2.296,45	2.296,45		2.296,45	
			CP	155.000,00	141.196,45	9.232,51	150.428,96	4.571,04
			T		143.492,90	9.232,51	152.725,41	
1.04.06.05	1600	Trasferimenti	RS	4.512,60	220,00	0,00	220,00	4.292,60
			CP					
			T		220,00	0,00	220,00	

GESTIONE DELLA SPESA

Codice	Voce	DESCRIZIONE	RS CP T	Res. Conservati e Stanziam. def. di bilancio	Conto Tesoreria	Deter. dei residui	Impegni	Minori residui o economie
				Residui	Pagamenti	Res. da riportare	Residui	
				Competenza	Competenza	Da competenza	Competenza	
				Totale	Totale	Residui al 31/12	Impegni al 31/12	
		FUNZIONE 05 Funzioni nel settore sociale						
		SERVIZIO 05.01 Servizi socio-assistenziali e sanitari						
1.05.01.05	1690	Trasferimenti	RS CP T	34.000,00		34.000,00 34.000,00	34.000,00 34.000,00	
		TOTALE Servizio 05.01	RS CP T	34.000,00		34.000,00 34.000,00	34.000,00 34.000,00	
		TOTALE Funzione 05	RS CP T	34.000,00		34.000,00 34.000,00	34.000,00 34.000,00	

BILANCIO CONSUNTIVO PER L'ANNO 2012

GESTIONE DELLA SPESA

Codice	Voce	DESCRIZIONE	RS	Res. Conservati e	Conto Tesoreria	Deter. dei residui	Impegni	Minori residui o economie
				Stanziam. def. di bilancio	Pagamenti	Res. da riportare		
				Residui	Residui	Da residui	Residui	
				CP	Competenza	Da competenza	Competenza	
T	Totale	Totale	Residui al 31/12	Impegni al 31/12				
		FUNZIONE 06						
		Funzioni nel campo dello sviluppo economico						
		SERVIZIO 06.01						
		Agricoltura						
1.06.01.01	1830	Personale	RS	902,44	704,65	0,00	704,65	197,79
			CP	121.800,00	119.773,77	470,65	120.244,42	1.555,58
			T		120.478,42	470,65	120.949,07	
1.06.01.03	1850	Prestazioni di servizi	RS					
			CP	550,00	488,40		488,40	61,60
			T		488,40		488,40	
		TOTALE Servizio 06.01	RS	902,44	704,65	0,00	704,65	197,79
			CP	122.350,00	120.262,17	470,65	120.732,82	1.617,18
			T		120.966,82	470,65	121.437,47	
		SERVIZIO 06.02						
		Industria, commercio e artigianato						
1.06.02.05	1960	Trasferimenti	RS	13.231,26	1.066,69	0,00	1.066,69	12.164,57
			CP					
			T		1.066,69	0,00	1.066,69	
		TOTALE Servizio 06.02	RS	13.231,26	1.066,69	0,00	1.066,69	12.164,57
			CP					
			T		1.066,69	0,00	1.066,69	
		SERVIZIO 06.04						
		Servizi diversi per lo sviluppo economico						
1.06.04.03	2120	Prestazioni di servizi	RS	3.388,00	3.388,00		3.388,00	
			CP	11.000,00	9.706,33		9.706,33	1.293,67
			T		13.094,33		13.094,33	
1.06.04.06	2150	Interessi passivi e oneri finanziari diversi	RS					
			CP	26.333,70	26.333,70		26.333,70	0,00
			T		26.333,70		26.333,70	
		TOTALE Servizio 06.04	RS	3.388,00	3.388,00		3.388,00	
			CP	37.333,70	36.040,03		36.040,03	1.293,67
			T		39.428,03		39.428,03	
		TOTALE Funzione 06	RS	17.521,70	5.159,34	0,00	5.159,34	12.362,36
			CP	159.683,70	156.302,20	470,65	156.772,85	2.910,85
			T		161.461,54	470,65	161.932,19	

BILANCIO CONSUNTIVO PER L'ANNO 2012

GESTIONE DELLA SPESA

Codice	Voce	DESCRIZIONE	RS	Res. Conservati e	Conto Tesoreria	Deter. dei residui	Impegni	Minori residui o economie
				Stanziam. def. di bilancio	Pagamenti	Res. da riportare		
				Residui	Residui	Da residui	Residui	
				CP	Competenza	Competenza	Da competenza	
T	Totale	Totale	Residui al 31/12	Impegni al 31/12				
		RIASSUNTO TITOLO 1						
		Funzione 1	RS	110.100,89	75.165,82	29.394,29	104.560,11	5.540,78
			CP	655.312,65	514.699,98	98.182,38	612.882,36	42.430,29
			T		589.865,80	127.576,67	717.442,47	
		Funzione 2	RS	22.773,42	22.137,10	636,32	22.773,42	
			CP	133.000,00	117.369,66	11.418,06	128.787,72	4.212,28
			T		139.506,76	12.054,38	151.561,14	
		Funzione 3	RS	5.055,20	3.154,76	800,00	3.954,76	1.100,44
			CP	32.660,00	23.295,13	5.806,00	29.101,13	3.558,87
			T		26.449,89	6.606,00	33.055,89	
		Funzione 4	RS	11.639,88	7.347,28	0,00	7.347,28	4.292,60
			CP	243.870,00	222.913,67	14.053,33	236.967,00	6.903,00
			T		230.260,95	14.053,33	244.314,28	
		Funzione 5	RS					
			CP	34.000,00		34.000,00	34.000,00	
			T			34.000,00	34.000,00	
		Funzione 6	RS	17.521,70	5.159,34	0,00	5.159,34	12.362,36
			CP	159.683,70	156.302,20	470,65	156.772,85	2.910,85
			T		161.461,54	470,65	161.932,19	
		TOTALE TITOLO 1	RS	167.091,09	112.964,30	30.830,61	143.794,91	23.296,18
			CP	1.258.526,35	1.034.580,64	163.930,42	1.198.511,06	60.015,29
			T		1.147.544,94	194.761,03	1.342.305,97	

BILANCIO CONSUNTIVO PER L'ANNO 2012

GESTIONE DELLA SPESA

Codice	Voce	DESCRIZIONE	RS CP T	Res. Conservati e Stanziam. def. di bilancio	Conto Tesoreria	Deter. dei residui	Impegni	Minori residui o economie
				Residui	Pagamenti	Res. da riportare		
					Competenza	Competenza	Da residui	
				Totale	Totale	Residui al 31/12	Impegni al 31/12	
		TITOLO: 2						
		Spese in Conto Capitale						
		FUNZIONE 01						
		Funzioni generali di amministrazione, di gestione e di controllo						
		SERVIZIO 01.02						
		Segreteria generale, personale e organizzazione						
2.01.02.05	2330	Acquisizione di beni mobili, macchine ed attrezzature tecnico-scientifiche	RS CP T	451,50 1.000,00	451,50 451,50		451,50 451,50	1.000,00
		TOTALE Servizio 01.02	RS CP T	451,50 1.000,00	451,50 451,50		451,50 451,50	1.000,00
		SERVIZIO 01.04						
		Ufficio tecnico						
2.01.04.06	2540	Incarichi professionali esterni	RS CP T	4.995,23				4.995,23
2.01.04.07	2550	Trasferimenti di capitale	RS CP T	8.599,52	8.599,52 8.599,52		8.599,52 8.599,52	
		TOTALE Servizio 01.04	RS CP T	13.594,75	8.599,52 8.599,52		8.599,52 8.599,52	4.995,23
		SERVIZIO 01.05						
		Altri servizi generali						
2.01.05.07	2650	Trasferimenti di capitale	RS CP T	2.100,00				2.100,00
		TOTALE Servizio 01.05	RS CP T	2.100,00				2.100,00
		TOTALE Funzione 01	RS CP T	16.146,25 1.000,00	9.051,02 9.051,02		9.051,02 9.051,02	7.095,23 1.000,00

BILANCIO CONSUNTIVO PER L'ANNO 2012

GESTIONE DELLA SPESA

Codice	Voce	DESCRIZIONE	RS CP T	Res. Conservati e Stanziam. def. di bilancio	Conto Tesoreria	Deter. dei residui	Impegni	Minori residui o economie
				Residui	Pagamenti	Res. da riportare		
					Residui	Residui	Da residui	
				Competenza	Competenza	Da competenza	Competenza	
		FUNZIONE 02 Funzioni di istruzione pubblica e relative alla cultura ed ai beni culturali						
		SERVIZIO 02.03 Valorizzazione beni di interesse storico e artistico						
2.02.03.01	2890	Acquisizione di beni immobili	RS CP T	617.741,00	306.654,84 306.654,84	296.741,00 296.741,00	603.395,84 603.395,84	14.345,16
		TOTALE Servizio 02.03	RS CP T	617.741,00	306.654,84 306.654,84	296.741,00 296.741,00	603.395,84 603.395,84	14.345,16
		SERVIZIO 02.04 Altri servizi per l'istruzione e la cultura, biblioteche e musei						
2.02.04.07	3050	Trasferimenti di capitale	RS CP T	102.579,24 30.000,00	61.323,75 61.323,75	37.755,49 30.000,00 67.755,49	99.079,24 30.000,00 129.079,24	3.500,00
		TOTALE Servizio 02.04	RS CP T	102.579,24 30.000,00	61.323,75 61.323,75	37.755,49 30.000,00 67.755,49	99.079,24 30.000,00 129.079,24	3.500,00
		TOTALE Funzione 02	RS CP T	720.320,24 30.000,00	367.978,59 367.978,59	334.496,49 30.000,00 364.496,49	702.475,08 30.000,00 732.475,08	17.845,16

BILANCIO CONSUNTIVO PER L'ANNO 2012

GESTIONE DELLA SPESA

Codice	Voce	DESCRIZIONE	RS CP T	Res. Conservati e Stanziam. def. di bilancio	Conto Tesoreria	Deter. dei residui	Impegni	Minori residui o economie
				Residui	Pagamenti	Res. da riportare		
					Competenza	Competenza	Da competenza	
				Totale	Totale	Residui al 31/12	Impegni al 31/12	
		FUNZIONE 03 Funzioni nel settore sportivo, ricreativo e del turismo						
		SERVIZIO 03.01 Turismo e sport						
2.03.01.07	3150	Trasferimenti di capitale	RS CP T	280.702,24	109.806,81	155.265,43	265.072,24	15.630,00
					109.806,81	155.265,43	265.072,24	
		TOTALE Servizio 03.01	RS CP T	280.702,24	109.806,81	155.265,43	265.072,24	15.630,00
					109.806,81	155.265,43	265.072,24	
		SERVIZIO 03.03 Altri servizi per lo sport, turismo ed attività ricreative						
2.03.03.07	3350	Trasferimenti di capitale	RS CP T	31.158,28		31.158,28	31.158,28	
						31.158,28	31.158,28	
		TOTALE Servizio 03.03	RS CP T	31.158,28		31.158,28	31.158,28	
						31.158,28	31.158,28	
		TOTALE Funzione 03	RS CP T	311.860,52	109.806,81	186.423,71	296.230,52	15.630,00
					109.806,81	186.423,71	296.230,52	

BILANCIO CONSUNTIVO PER L'ANNO 2012

GESTIONE DELLA SPESA

Codice	Voce	DESCRIZIONE	RS	Res. Conservati e Stanziam. def. di bilancio	Conto Tesoreria	Deter. dei residui	Impegni	Minori residui o economie	
					Pagamenti	Res. da riportare			
				CP	Residui	Residui	Da residui		Residui
				T	Competenza	Competenza	Da competenza		Competenza
			Totale	Totale	Residui al 31/12	Impegni al 31/12			
		FUNZIONE 04 Funzioni riguardanti la gestione del territorio e del campo della tutela ambientale							
		SERVIZIO 04.01 Viabilità locale e trasporti							
2.04.01.07	3450	Trasferimenti di capitale	RS	133.630,90	46.481,04	87.149,86	133.630,90		
			CP		46.481,04	87.149,86	133.630,90		
			T						
		TOTALE Servizio 04.01	RS	133.630,90	46.481,04	87.149,86	133.630,90		
			CP		46.481,04	87.149,86	133.630,90		
			T						
		SERVIZIO 04.02 Difesa del suolo ed assetto idrogeologico e forestazione							
2.04.02.07	3550	Trasferimenti di capitale	RS	954.454,52	308.572,29	522.063,54	830.635,83	123.818,69	
			CP		308.572,29	522.063,54	830.635,83		
			T						
		TOTALE Servizio 04.02	RS	954.454,52	308.572,29	522.063,54	830.635,83	123.818,69	
			CP		308.572,29	522.063,54	830.635,83		
			T						
		SERVIZIO 04.06 Servizi diversi per la tutela ambientale e la gestione del territorio							
2.04.06.07	3950	Trasferimenti di capitale	RS	1.707.811,40	628.318,42	985.886,99	1.614.205,41	93.605,99	
			CP	1.179.000,00	2.000,00	876.132,00	878.132,00	300.868,00	
			T		630.318,42	1.862.018,99	2.492.337,41		
		TOTALE Servizio 04.06	RS	1.707.811,40	628.318,42	985.886,99	1.614.205,41	93.605,99	
			CP	1.179.000,00	2.000,00	876.132,00	878.132,00	300.868,00	
			T		630.318,42	1.862.018,99	2.492.337,41		
		TOTALE Funzione 04	RS	2.795.896,82	983.371,75	1.595.100,39	2.578.472,14	217.424,68	
			CP	1.179.000,00	2.000,00	876.132,00	878.132,00	300.868,00	
			T		985.371,75	2.471.232,39	3.456.604,14		

GESTIONE DELLA SPESA

Codice	Voce	DESCRIZIONE	RS	Res. Conservati e Stanziam. def. di bilancio	Conto Tesoreria	Deter. dei residui	Impegni	Minori residui o economie	
				Residui	Pagamenti	Res. da riportare			
					Competenza	Residui	Da residui		Residui
						Totale	Competenza		Da competenza
CP	Competenza	Competenza	Da competenza	Competenza					
T	Totale	Totale	Residui al 31/12	Impegni al 31/12					
		FUNZIONE 05							
		Funzioni nel settore sociale							
		SERVIZIO 05.02							
		Altri servizi sociali							
2.05.02.07	4150	Trasferimenti di capitale	RS	19.661,95				19.661,95	
			CP	8.038,00	8.038,00		8.038,00		
			T		8.038,00		8.038,00		
		TOTALE Servizio 05.02	RS	19.661,95				19.661,95	
			CP	8.038,00	8.038,00		8.038,00		
			T		8.038,00		8.038,00		
		TOTALE Funzione 05	RS	19.661,95				19.661,95	
			CP	8.038,00	8.038,00		8.038,00		
			T		8.038,00		8.038,00		

BILANCIO CONSUNTIVO PER L'ANNO 2012

GESTIONE DELLA SPESA

Codice	Voce	DESCRIZIONE	RS	Res. Conservati e	Conto Tesoreria	Deter. dei residui	Impegni	Minori residui o economie
				Stanziam. def. di bilancio	Pagamenti	Res. da riportare		
				Residui	Residui	Da residui	Residui	
				CP	Competenza	Da competenza	Competenza	
T	Totale	Totale	Residui al 31/12	Impegni al 31/12				
		FUNZIONE 06						
		Funzioni nel campo dello sviluppo economico						
		SERVIZIO 06.01						
		Agricoltura						
2.06.01.07	4250	Trasferimenti di capitale	RS	289.323,02	236.996,75	48.115,34	285.112,09	4.210,93
			CP	63.500,00	3.500,00		3.500,00	60.000,00
			T		240.496,75	48.115,34	288.612,09	
		TOTALE Servizio 06.01	RS	289.323,02	236.996,75	48.115,34	285.112,09	4.210,93
			CP	63.500,00	3.500,00		3.500,00	60.000,00
			T		240.496,75	48.115,34	288.612,09	
		SERVIZIO 06.04						
		Servizi diversi per lo sviluppo economico						
2.06.04.07	4550	Trasferimenti di capitale	RS	397.528,54	49.160,90	307.615,08	356.775,98	40.752,56
			CP	51.560,01		37.156,53	37.156,53	14.403,48
			T		49.160,90	344.771,61	393.932,51	
		TOTALE Servizio 06.04	RS	397.528,54	49.160,90	307.615,08	356.775,98	40.752,56
			CP	51.560,01		37.156,53	37.156,53	14.403,48
			T		49.160,90	344.771,61	393.932,51	
		TOTALE Funzione 06	RS	686.851,56	286.157,65	355.730,42	641.888,07	44.963,49
			CP	115.060,01	3.500,00	37.156,53	40.656,53	74.403,48
			T		289.657,65	392.886,95	682.544,60	

BILANCIO CONSUNTIVO PER L'ANNO 2012

GESTIONE DELLA SPESA

Codice	Voce	DESCRIZIONE	RS	Res. Conservati e	Conto Tesoreria	Deter. dei residui	Impegni	Minori residui o economie
				Stanziam. def. di bilancio	Pagamenti	Res. da riportare		
				Residui	Residui	Da residui	Residui	
				CP	Competenza	Da competenza	Competenza	
T	Totale	Totale	Residui al 31/12	Impegni al 31/12				
		RIASSUNTO TITOLO 2						
		Funzione 1	RS	16.146,25	9.051,02		9.051,02	7.095,23
			CP	1.000,00				1.000,00
			T		9.051,02		9.051,02	
		Funzione 2	RS	720.320,24	367.978,59	334.496,49	702.475,08	17.845,16
			CP	30.000,00		30.000,00	30.000,00	
			T		367.978,59	364.496,49	732.475,08	
		Funzione 3	RS	311.860,52	109.806,81	186.423,71	296.230,52	15.630,00
			CP					
			T		109.806,81	186.423,71	296.230,52	
		Funzione 4	RS	2.795.896,82	983.371,75	1.595.100,39	2.578.472,14	217.424,68
			CP	1.179.000,00	2.000,00	876.132,00	878.132,00	300.868,00
			T		985.371,75	2.471.232,39	3.456.604,14	
		Funzione 5	RS	19.661,95				19.661,95
			CP	8.038,00	8.038,00		8.038,00	
			T		8.038,00		8.038,00	
		Funzione 6	RS	686.851,56	286.157,65	355.730,42	641.888,07	44.963,49
			CP	115.060,01	3.500,00	37.156,53	40.656,53	74.403,48
			T		289.657,65	392.886,95	682.544,60	
		TOTALE TITOLO 2	RS	4.550.737,34	1.756.365,82	2.471.751,01	4.228.116,83	322.620,51
			CP	1.333.098,01	13.538,00	943.288,53	956.826,53	376.271,48
			T		1.769.903,82	3.415.039,54	5.184.943,36	

BILANCIO CONSUNTIVO PER L'ANNO 2012

GESTIONE DELLA SPESA

Codice	Voce	DESCRIZIONE	RS	Res. Conservati e Stanziam. def. di bilancio	Conto Tesoreria	Deter. dei residui	Impegni	Minori residui o economie	
				CP	Pagamenti	Res. da riportare			
					Residui	Residui	Da residui		Residui
					Competenza	Competenza	Da competenza		Competenza
T	Totale	Totale	Residui al 31/12	Impegni al 31/12					
		TITOLO: 3 Spese per Rimborso di Prestiti							
		FUNZIONE 01 Funzioni generali di amministrazione, di gestione e di controllo							
		SERVIZIO 01.03 Gestione economica, finanziaria, programmazione, provveditorato e controllo di gestione							
3.01.03.03	4610	Rimborso di quota capitale di mutui e prestiti	RS CP T	72.017,36	72.017,36 72.017,36			72.017,36 72.017,36	
		TOTALE Servizio 01.03	RS CP T	72.017,36	72.017,36 72.017,36			72.017,36 72.017,36	
		TOTALE Funzione 01	RS CP T	72.017,36	72.017,36 72.017,36			72.017,36 72.017,36	

Codice	Voce	DESCRIZIONE	RS	Res. Conservati e Stanziamenti def. di bilancio	Conto Tesoreria	Deter. dei residui	Impegni	Minori residui o economie
				Residui	Pagamenti	Res. da riportare		
					Residui	Residui	Da residui	
				CP	Competenza	Competenza	Da competenza	
T	Totale	Totale	Residui al 31/12	Impegni al 31/12				
		RIASSUNTO TITOLO 3						
		Funzione 1	RS					
			CP	72.017,36	72.017,36		72.017,36	
			T		72.017,36		72.017,36	
		TOTALE TITOLO 3	RS					
			CP	72.017,36	72.017,36		72.017,36	
			T		72.017,36		72.017,36	

Codice	Voce	DESCRIZIONE	RS	Res. Conservati e	Conto Tesoreria	Deter. dei residui	Impegni	Minori residui o economie
				Stanziam. def. di bilancio	Pagamenti	Res. da riportare		
				Residui	Residui	Da residui	Residui	
				CP	Competenza	Da competenza	Competenza	
T	Totale	Totale	Residui al 31/12	Impegni al 31/12				
TITOLO: 4								
Spese per Servizi per Conto di Terzi								
4.00.00.01	4640	Ritenute previdenziali e assistenziali al personale	RS	1.082,49				1.082,49
			CP	60.000,00	44.801,53		44.801,53	15.198,47
			T		44.801,53		44.801,53	
4.00.00.02	4650	Ritenute erariali	RS					
			CP	150.000,00	136.302,36	0,00	136.302,36	13.697,64
			T		136.302,36	0,00	136.302,36	
4.00.00.03	4660	Altre ritenute al personale per conto di terzi	RS					
			CP	3.000,00	1.709,52	0,00	1.709,52	1.290,48
			T		1.709,52	0,00	1.709,52	
4.00.00.04	4670	Restituzione di depositi cauzionali	RS	58.767,19	3.602,62	55.164,57	58.767,19	
			CP	50.000,00				50.000,00
			T		3.602,62	55.164,57	58.767,19	
4.00.00.05	4680	Spese per servizi per conto di terzi	RS	46.001,49	5.740,15	36.500,01	42.240,16	3.761,33
			CP	300.000,00	179.604,68	3.879,48	183.484,16	116.515,84
			T		185.344,83	40.379,49	225.724,32	
4.00.00.06	4690	Anticipazione di fondi per il servizio economato	RS					
			CP	3.500,00	2.500,00		2.500,00	1.000,00
			T		2.500,00		2.500,00	

Codice	Voce	DESCRIZIONE	RS	Res. Conservati e Stanziamenti def. di bilancio	Conto Tesoreria	Deter. dei residui	Impegni	Minori residui o economie	
				CP	Pagamenti	Res. da riportare			
					Residui	Residui	Da residui		Residui
					Competenza	Competenza	Da competenza		Competenza
T	Totale	Totale	Residui al 31/12	Impegni al 31/12					
		RIASSUNTO TITOLO 4							
		TOTALE TITOLO 4	RS	105.851,17	9.342,77	91.664,58	101.007,35	4.843,82	
			CP	566.500,00	364.918,09	3.879,48	368.797,57	197.702,43	
			T		374.260,86	95.544,06	469.804,92		

BILANCIO CONSUNTIVO PER L'ANNO 2012

GESTIONE DELLA SPESA

Codice	Voce	DESCRIZIONE	RS	Res. Conservati e	Conto Tesoreria	Deter. dei residui	Impegni	Minori residui o economie
				Stanziam. def. di bilancio	Pagamenti	Res. da riportare		
				Residui	Residui	Da residui	Residui	
				CP	Competenza	Da competenza	Competenza	
T	Totale	Totale	Residui al 31/12	Impegni al 31/12				
		RIEPILOGO DEI TITOLI						
		Titolo 1	RS	167.091,09	112.964,30	30.830,61	143.794,91	23.296,18
			CP	1.258.526,35	1.034.580,64	163.930,42	1.198.511,06	60.015,29
			T		1.147.544,94	194.761,03	1.342.305,97	
		Titolo 2	RS	4.550.737,34	1.756.365,82	2.471.751,01	4.228.116,83	322.620,51
			CP	1.333.098,01	13.538,00	943.288,53	956.826,53	376.271,48
			T		1.769.903,82	3.415.039,54	5.184.943,36	
		Titolo 3	RS					
			CP	72.017,36	72.017,36		72.017,36	
			T		72.017,36		72.017,36	
		Titolo 4	RS	105.851,17	9.342,77	91.664,58	101.007,35	4.843,82
			CP	566.500,00	364.918,09	3.879,48	368.797,57	197.702,43
			T		374.260,86	95.544,06	469.804,92	
		TOTALE	RS	4.823.679,60	1.878.672,89	2.594.246,20	4.472.919,09	350.760,51
			CP	3.230.141,72	1.485.054,09	1.111.098,43	2.596.152,52	633.989,20
			T		3.363.726,98	3.705.344,63	7.069.071,61	
		Disavanzo di Amministrazione		0,00				
		TOTALE GENERALE	RS	4.823.679,60	1.878.672,89	2.594.246,20	4.472.919,09	350.760,51
			CP	3.230.141,72	1.485.054,09	1.111.098,43	2.596.152,52	633.989,20
			T		3.363.726,98	3.705.344,63	7.069.071,61	