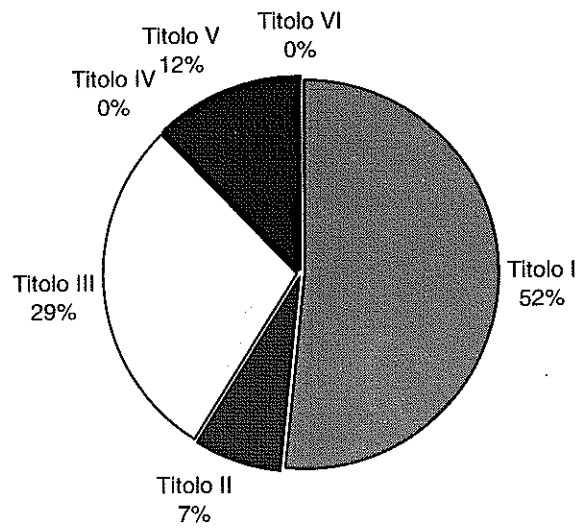


### Conto del Bilancio 2013

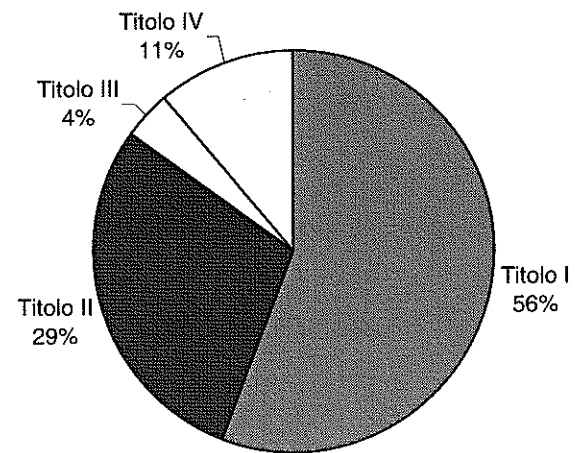
C.M.Due Laghi-Cusio Mottarone-Val Strona

ENTRATE		Accertato	SPESA		Impegnato
Titolo I	- Entrate Tributarie .....	935.949,99	Titolo I	- Spese correnti.....	1.084.037,65
Titolo II	- Entrate derivanti da contributi e trasferimenti correnti dello Stato, della Regione e di altri enti pubblici, anche in rapporto all'esercizio di funzioni della Regione.....	129.130,10	Titolo II	- Spese in conto capitale.....	567.821,25
Titolo III	- Entrate Extratributarie	525.592,26		Totale spese finali.....	1.651.858,90
Titolo IV	- Entrate derivanti da alienazioni, da trasferimenti di capitale e da riscossione di crediti.....	0,00	Titolo III	- Spese per il rimborso di prestiti.....	74.860,21
	Totale Entrate Finali.....	1.590.672,35			
Titolo V	- Entrate derivanti da accensione di prestiti.....	218.801,79			
	<b>TOTALE</b>	<b>1.809.474,14</b>		<b>TOTALE</b>	<b>1.726.719,11</b>
Titolo VI	- Entrate da servizi per conto di terzi.....	0,00	Titolo IV	- Spese per servizi per conto di terzi.....	218.801,79
	Totale .....	1.809.474,14		Totale.....	1.945.520,90
	Avanzo di amministrazione.....	0,00		Disavanzo di amministrazione.....	0,00
	<b>TOTALE COMPLESSIVO ENTRATE</b>	<b>1.809.474,14</b>		<b>TOTALE COMPLESSIVO SPESE</b>	<b>1.945.520,90</b>

riparto ENTRATE per titoli



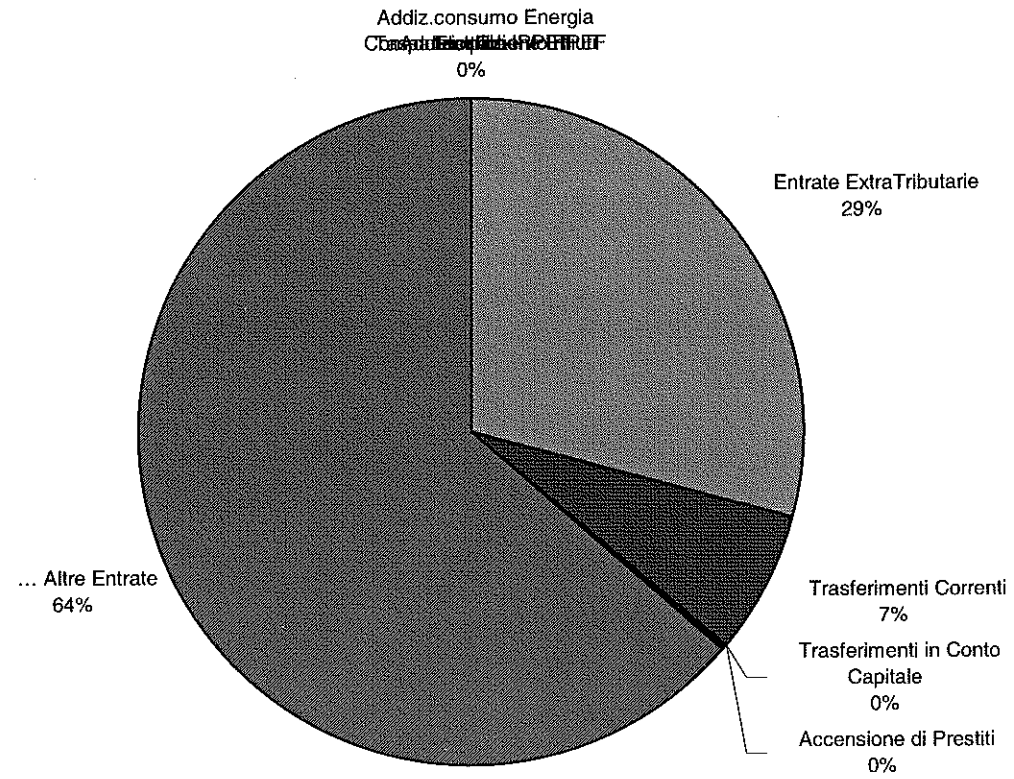
riparto SPESE per titoli



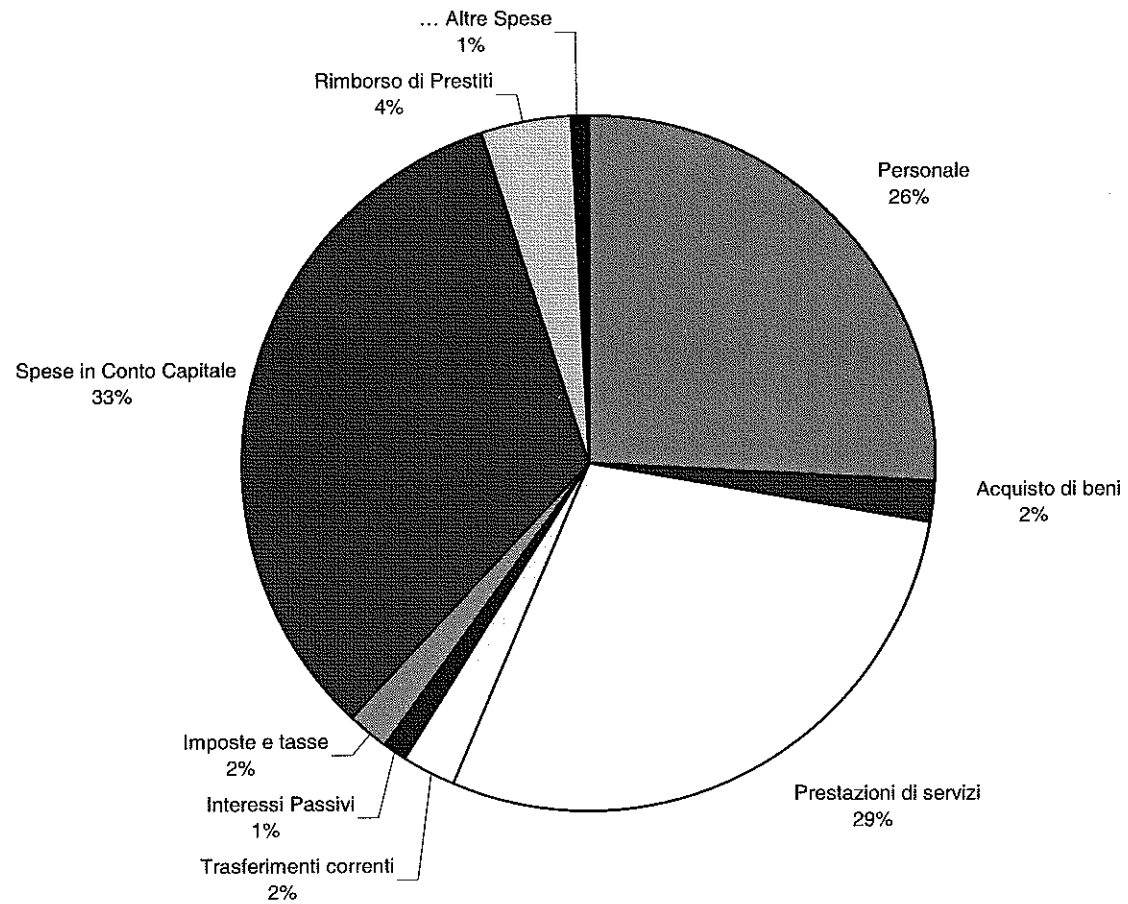
## Analisi Economica del Conto

entrate		spese	
I.C.I.	0,00	Personale	445.539,23
Addizionale IRPEF	0,00	Acquisto di beni	34.392,47
Compartecipazione IRPEF	0,00	Prestazioni di servizi	496.135,11
Addiz.consumo Energia Elettrica	0,00	Trasferimenti correnti	39.534,31
Tassa smaltimento rifiuti	0,00	Interessi Passivi	21.801,81
Entrate ExtraTributarie	525.592,26	Imposte e tasse	32.761,13
Trasferimenti Correnti	129.130,10	Spese in Conto Capitale	567.821,25
Trasferimenti in Conto Capitale	0,00	Rimborso di Prestiti	74.860,21
Accensione di Prestiti	1.650,24	... Altre Spese	13.873,59
... Altre Entrate	1.153.101,54		
<b>TOTALE ENTRATE (escluse part.di giro)</b>	<b>1.809.474,14</b>	<b>TOTALE SPESE (escluse part.di giro)</b>	<b>1.726.719,11</b>

## Analisi Economica Entrate



## Analisi Economica Spese



## CONTO CONSUNTIVO

QUADRO GENERALE RIASSUNTIVO DELL'ENTRATA											
ENTRATE	COMPETENZA						RESIDUI				
	PREVISIONI INIZIALI	PREVISIONI DEFINITIVE	% di DEF.	ACCERTAMENTI	RISCOSSIONI	% di REAL	RESIDUI DALLA COMPETENZA	CONSERVATI	RISCOSSI	% di REAL	RIMASTI
1	2	3	4	5	6	7	8	9	10	11	12
Titolo I - Entrate derivanti da contributi e trasferimenti correnti di Stato, Regione ed altri Enti Pubblici anche in rapporto all'esercizio di funzioni delegate dalla regione .....	1.051.848,33	1.051.848,33	0	935.949,99	219.277,40	23	716.672,59	799.081,24	633.322,45	79	165.758,79
Titolo II - Entrate Extratributarie.....	156.200,00	156.200,00	0	129.130,10	99.452,70	77	29.677,40	56.711,01	37.597,68	66	19.113,33
Titolo III - Entrate derivanti da alienazioni, trasferimenti di capitale e riscossioni di crediti .....	653.738,00	653.738,00	0	525.592,26	57.140,56	11	468.451,70	2.245.879,10	1.137.093,16	51	1.108.785,94
<b>TOTALE ENTRATE FINALI ...</b>	<b>1.861.786,33</b>	<b>1.861.786,33</b>	<b>0</b>	<b>1.590.672,35</b>	<b>375.870,66</b>	<b>24</b>	<b>1.214.801,69</b>	<b>3.101.671,35</b>	<b>1.808.013,29</b>	<b>58</b>	<b>1.293.658,06</b>
Titolo IV - Entrate derivanti da accensioni di prestiti .....	0,00	0,00	0	0,00	0,00	0	0,00	0,00	0,00	0	0,00
Titolo V - Entrate da servizi per conto di terzi .....	566.500,00	566.500,00	0	218.801,79	218.465,79	100	336,00	50.278,00	10.400,00	21	39.878,00
<b>TOTALE .....</b>	<b>2.428.286,33</b>	<b>2.428.286,33</b>	<b>0</b>	<b>1.809.474,14</b>	<b>594.336,45</b>	<b>33</b>	<b>1.215.137,69</b>	<b>3.151.949,35</b>	<b>1.818.413,29</b>	<b>58</b>	<b>1.333.536,06</b>
Avanzo di Amministrazione .....	191.120,43	191.120,43						524.056,44	524.056,44		
Fondo di cassa al 1° gennaio .....											
<b>TOTALE COMPLESSIVO DELLE ENTRATE</b>	<b>2.619.406,76</b>	<b>2.619.406,76</b>		<b>1.809.474,14</b>	<b>594.336,45</b>	<b>33</b>	<b>1.215.137,69</b>	<b>3.676.005,79</b>	<b>2.342.469,73</b>	<b>64</b>	<b>1.333.536,06</b>

## CONTO CONSUNTIVO

## QUADRO GENERALE RIASSUNTIVO DELLE SPESE

SPESE	COMPETENZA								RESIDUI			
	PREVISIONI INIZIALI	PREVISIONI DEFINITIVE	% di DEF	IMPEGNI		PAGAMENTI	% di REAL	RESIDUI DALLA COMPETENZA	CONSERVATI	PAGATI	% di REAL	RIMASTI
				TOTALE	DI CUI SPESE CORRELATE ALLE ENTRATE							
1	2	3	4	5	6	7	8	9	10	11	12	13
Titolo I - spese correnti .....	1.254.308,55	1.254.308,55	0	1.084.037,65		975.389,26	90	108.648,39	152.737,59	105.904,01	69	46.833,58
Titolo II - Spese in conto capitale	723.738,00	723.738,00	0	567.821,25		72.755,69	13	495.065,56	3.213.972,58	761.357,09	24	2.452.615,49
<b>TOTALE SPESE FINALI .....</b>	<b>1.978.046,55</b>	<b>1.978.046,55</b>	<b>0</b>	<b>1.651.858,90</b>		<b>1.048.144,95</b>	<b>63</b>	<b>603.713,95</b>	<b>3.366.710,17</b>	<b>867.261,10</b>	<b>26</b>	<b>2.499.449,07</b>
Titolo III - Spese per il rimborso di prestiti .....	74.860,21	74.860,21	0	74.860,21		74.860,21	100	0,00	0,00	0,00	0	0,00
Titolo IV - spese per servizi per conto di terzi .....	566.500,00	566.500,00	0	218.801,79		218.653,08	100	148,71	93.023,82	41.035,83	44	51.987,99
<b>TOTALE .....</b>	<b>2.619.406,76</b>	<b>2.619.406,76</b>	<b>0</b>	<b>1.945.520,90</b>		<b>1.341.658,24</b>	<b>69</b>	<b>603.862,66</b>	<b>3.459.733,99</b>	<b>908.296,93</b>	<b>26</b>	<b>2.551.437,06</b>
Disavanzo di amministrazione	0,00	0,00										
<b>TOTALE COMPLESSIVO DELLA SPESA</b>	<b>2.619.406,76</b>	<b>2.619.406,76</b>	<b>0</b>	<b>1.945.520,90</b>		<b>1.341.658,24</b>	<b>69</b>	<b>603.862,66</b>	<b>3.459.733,99</b>	<b>908.296,93</b>	<b>26</b>	<b>2.551.437,06</b>

## CONTO CONSUNTIVO

QUADRO GENERALE RIASSUNTIVO DEI RISULTATI DIFFERENZIALI											
RISULTATI DIFFERENZIALI	COMPETENZA						RESIDUI				
	PREVISIONI INIZIALI	PREVISIONI DEFINITIVE	% di DEF.	ACCERTAMENTI O IMPEGNI	RISCOSSIONI O PAGAMENTI	% di REAL.	RESIDUI ATTIVI E PASSIVI	CONSERVATI	RISCOSSI O PAGATI	% di REAL.	RIMASTI
1	2	3	4	5	6	7	8	9	10	11	12
A) Equilibrio economico finanziario											
Entrate titolo I - II ..... ( + )	1.208.048,33	1.208.048,33	0	1.065.080,09	318.730,10	88	1.026.222,65	855.792,25	670.920,13	65	184.872,12
Avanzo di amministrazione destinato a spese correnti ..... ( + )		121.120,43	100	121.120,43		100		0,00		0	0,00
Mutui per debiti fuori bilancio .. ( + )			0			0		0,00		0	0,00
Spese correnti ..... ( - )	1.254.308,55	1.254.308,55	0	1.084.037,65	975.389,26	86	194.761,03	152.737,59	105.904,01	54	46.833,58
Differenza .....	-46.260,22	74.860,21	-262	102.162,87	-656.659,16	136	831.461,62	703.054,66	565.016,12	80	138.038,54
Quote di capitale dei mutui in estinzione ..... ( - )	74.860,21	74.860,21	0	74.860,21	74.860,21	100		0,00		0	
Differenza .....	-121.120,43	0,00	-100	27.302,66	-731.519,37	100	831.461,62	703.054,66	565.016,12	80	138.038,54
B) Equilibrio finale											
Entrate finali (tit. I - II - III) ... ( + )	1.861.786,33	1.861.786,33	0	1.590.672,35	375.870,66	85	3.322.130,62	3.101.671,35	1.808.013,29	54	1.293.658,06
Spese finali (tit. I - II) ..... ( - )	1.978.046,55	1.978.046,55	0	1.651.858,90	1.048.144,95	84	3.609.800,57	3.366.710,17	867.261,10	24	2.499.449,07
Saldo netto da											
Impiegare .....	0,00	0,00	0	0,00	0,00	0	0,00	0,00	940.752,19	0	0,00
Finanziare .....	116.260,22	116.260,22	0	61.186,55	672.274,29	53	287.669,95	265.038,82	0,00	0	1.205.791,01



## CONTO CONSUNTIVO

QUADRO RIASSUNTIVO DELLA GESTIONE DI COMPETENZA	
RISCOSSIONI ..... (+)	594.336,45
PAGAMENTI ..... (-)	1.341.658,24
DIFFERENZA .....	-747.321,79
RESIDUI ATTIVI ..... (+)	1.215.137,69
RESIDUI PASSIVI ..... (-)	603.862,66
DIFFERENZA .....	611.275,03
DISAVANZO ..... (-)	136.046,76
<b>RISULTATO DI GESTIONE</b>	<ul style="list-style-type: none"> <li>- FONDI VINCOLATI</li> <li>- FONDI PER FINANZIAMENTO SPESE IN CONTO CAPITALE</li> <li>- FONDI DI AMMORTAMENTO</li> <li>- FONDI NON VINCOLATI</li> </ul>

## CONTO CONSUNTIVO

QUADRO RIASSUNTIVO DELLA GESTIONE FINANZIARIA			
	GESTIONE		
	RESIDUI	COMPETENZA	TOTALE
Fondo di cassa al 1° gennaio .....			524.056,44
RISCOSSIONI .....	1.818.413,29	594.336,45	2.412.749,74
PAGAMENTI .....	908.296,93	1.341.658,24	2.249.955,17
FONDO DI CASSA AL 31 DICEMBRE .....			686.851,01
PAGAMENTI per azioni esecutive non regolarizzate al 31 dicembre .....			0,00
DIFFERENZA .....			686.851,01
RESIDUI ATTIVI .....	1.333.536,06	1.215.137,69	2.548.673,75
RESIDUI PASSIVI .....	2.551.437,06	603.862,66	3.155.299,72
DIFFERENZA .....			-606.625,97
	AVANZO ( + ) .....		80.225,04
	- FONDI VINCOLATI		0,00
	- FONDI PER FINANZIAMENTO		0,00
	SPESE IN CONTO CAPITALE		0,00
	- FONDI DI AMMORTAMENTO		0,00
	- FONDI NON VINCOLATI		80.225,04
Risultato di amministrazione			

Dalla Sede Comunitaria Lì 31/03/2014

IL SEGRETARIO

Delsignore Dott. Marco Luigi

IL RESPONSABILE DEL SERVIZIO FINANZIARIO

Delsignore Dott. Marco Luigi

IL LEGALE RAPPRESENTANTE

Marchesa Grandi Paolo





C.M. Due Laghi-Cusio Mottarone-Val Strona

2013

## RIEPILOGO GENERALE DI CLASSIFICAZIONE DELLE SPESE : IMPEGNI PER SPESE CORRENTI

INTERVENTI CORRENTI	Personale	Acq. di beni di consumo e/o materie prime	Prestazioni di servizi	Utilizzo di beni di terzi	Trasferimenti	Interessi pass., oneri finanz. diversi	Imposte e tasse	Oneri straord. della gest. corrente	Ammortam. di esercizio	Fondo svalutazione crediti	Fondo di riserva	Totale
<b>FUNZIONI E SERVIZI</b>												
- Servizi diversi per la tutela ambientale e la gestione del territorio	0,00	0,00	151.694,06	0,00	0,00	0,00	0,00	0,00	0,00	0,00	0,00	151.694,06
<b>TOTALE:</b>	0,00	11.837,35	210.290,73	13.873,59	0,00	0,00	0,00	0,00	0,00	0,00	0,00	236.001,67
<b>FUNZ. NEL SETTORE SOCIALE</b>												
- Servizi socio-assistenziali e sanitari	0,00	0,00	0,00	0,00	0,00	0,00	0,00	0,00	0,00	0,00	0,00	0,00
- Altri servizi sociali	0,00	0,00	0,00	0,00	0,00	0,00	0,00	0,00	0,00	0,00	0,00	0,00
<b>TOTALE:</b>	0,00	0,00	0,00	0,00	0,00	0,00	0,00	0,00	0,00	0,00	0,00	0,00
<b>FUNZIONI NEL CAMPO DELLO SVILUPPO ECONOMICO</b>												
- Agricoltura	112.883,58	0,00	308,00	0,00	0,00	0,00	0,00	0,00	0,00	0,00	0,00	113.191,58
- Industria, commercio e artigianato	0,00	0,00	0,00	0,00	0,00	0,00	0,00	0,00	0,00	0,00	0,00	0,00
- Servizi produttivi	0,00	0,00	0,00	0,00	0,00	0,00	0,00	0,00	0,00	0,00	0,00	0,00
- Serv. diversi per lo sviluppo economico	0,00	0,00	10.746,17	0,00	0,00	21.801,81	0,00	0,00	0,00	0,00	0,00	32.547,98
<b>TOTALE:</b>	112.883,58	0,00	11.054,17	0,00	0,00	21.801,81	0,00	0,00	0,00	0,00	0,00	145.739,56
<b>TOTALE GENERALE:</b>	445.539,23	34.392,47	496.135,11	13.873,59	39.534,31	21.801,81	32.761,13	0,00	0,00	0,00	0,00	1.084.037,65





C.M.Due Laghi-Cusio Mottarone-Val Strona

Conto al Bilancio		2013										RIEPILOGO GENERALE DI CLASSIFICAZIONE DELLE SPESE : IMPEGNI PER SPESE IN CONTO CAPITALE										
INTERVENTI PER INVESTIMENTI		Acquisti di beni immobili	Espropri e servitù onerose	Acquisizioni di beni specifici x realizzazioni in economia	Utilizzo di beni di terzi x realizzazioni in economia	Acquisto di beni mobili, macch. e attrezz. tecniche-scientifiche	Incarichi professionisti esterni	Trasferimenti di capitale	Partecipazioni azionarie	Conferimenti di capitale	Concessione di crediti e anticipazioni	Totale										
<b>FUNZIONI E SERVIZI</b>																						
- Servizi diversi per la tutela ambientale e la gestione del territorio		0,00	0,00	0,00	0,00	0,00	0,00	491.565,56	0,00	0,00	0,00	491.565,56										
<b>TOTALE:</b>		0,00	0,00	0,00	0,00	0,00	0,00	491.565,56	0,00	0,00	0,00	491.565,56										
<b>FUNZIONI NEL SETTORE SOCIALE</b>																						
- Servizi socio-assistenziali e sanitari		0,00	0,00	0,00	0,00	0,00	0,00	0,00	0,00	0,00	0,00	0,00										
- Altri servizi sociali		0,00	0,00	0,00	0,00	0,00	0,00	2.472,00	0,00	0,00	0,00	2.472,00										
<b>TOTALE:</b>		0,00	0,00	0,00	0,00	0,00	0,00	2.472,00	0,00	0,00	0,00	2.472,00										
<b>FUNZIONI NEL CAMPO DELLO SVILUPPO ECONOMICO</b>																						
- Agricoltura		0,00	0,00	0,00	0,00	0,00	0,00	0,00	0,00	0,00	0,00	0,00										
- Industria, commercio e artigianato		0,00	0,00	0,00	0,00	0,00	0,00	0,00	0,00	0,00	0,00	0,00										
- Servizi produttivi		0,00	0,00	0,00	0,00	0,00	0,00	0,00	0,00	0,00	0,00	0,00										
- Servizi diversi per lo sviluppo economico		0,00	0,00	0,00	0,00	0,00	0,00	5.654,70	0,00	0,00	0,00	5.654,70										
<b>TOTALE:</b>		0,00	0,00	0,00	0,00	0,00	0,00	5.654,70	0,00	0,00	0,00	5.654,70										
<b>TOTALE GENERALE:</b>		0,00	0,00	0,00	0,00	0,00	0,00	567.821,25	0,00	0,00	0,00	567.821,25										



C.M.Due Laghi-Cusio Mottarone-Val Strona

Conto al Bilancio 2013		RIEPILOGO GENERALE DI CLASSIFICAZIONE DELLE SPESE : IMPEGNI PER SPESE PER RIMBORSO DI PRESTITI				
INTERVENTI PER INVESTIMENTI =====	Rimborso x anticipazioni di cassa	Rimborso di finanziamenti a breve termine	Rimborso di quota capitale di mutui e prestiti	Rimborso di prestiti obbligazionari	Rimborso di quota capitale di debiti pluriennali	Totale
FUNZIONI E SERVIZI						
FUNZIONI GENERALI DI AMMINISTRAZIONE, DI GESTIONE E DI CONTROLLO - Gestione Economica, Finanziaria, Programmazione e Controllo di Gestione	0,00	0,00	74.860,21	0,00	0,00	74.860,21
TOTALE:	0,00	0,00	74.860,21	0,00	0,00	74.860,21
TOTALE GENERALE:	0,00	0,00	74.860,21	0,00	0,00	74.860,21